

RESOLUCIÓN DE GERENCIA GENERAL N° 068-2026-GG-SISOL/MML

San Isidro, 30 ABR. 2026

VISTOS:

El Informe N° 085-2026-OPP-SISOL/MML y el Memorando N° 1032-2026-OPP-SISOL/MML, ambos de fecha 30 de abril de 2026, de la Oficina de Planeamiento y Presupuesto; el Informe N° 093-2026-OAJ-SISOL/MML, de fecha 30 de abril de 2026, de la Oficina de Asesoría Jurídica; el Acuerdo de Consejo Directivo N° 18-2026-CD-SISOL, de fecha 30 de abril de 2026; y,

CONSIDERANDO:

Que, el artículo 3° del Estatuto del Sistema Metropolitano de la Solidaridad – SISOL, aprobado mediante Ordenanza N° 2342 y modificatorias, en adelante "el Estatuto", establece que aquél es un órgano desconcentrado especial de la Municipalidad Metropolitana de Lima, de acuerdo a la calificación organizacional establecida en los Lineamientos de Organización del Estado vigentes, cuyas siglas de identificación es "SISOL", con personería jurídica de derecho público; en el ejercicio de sus funciones actuará con autonomía técnica, administrativa, presupuestal, financiera, contable, económica y con patrimonio propio, dentro de marco de la ley;


Que, el artículo 4 del Estatuto precisa, además, que el SISOL tiene como objetivo brindar servicios integrales de salud y afines a la población, en modalidades convencionales y no convencionales, asistenciales, administrativas, científicas, de investigación y otros, con participación pública y privada, a nivel nacional e internacional, brindando atenciones sociales, solidarias y otras que estime la institución;

Que, el artículo 30 del Estatuto, como el artículo 10 del Manual de Operaciones (MOP) del SISOL, aprobado por Decreto de Alcaldía N° 009, de fecha 3 de julio de 2024, publicado el 5 del mismo mes y año, y sus modificatorias, en adelante "el MOP", establecen que el Gerente General es el Titular de la Entidad y como tal es su máxima autoridad administrativa, ejecutiva y representante legal; siendo una de sus funciones, expedir resoluciones en las materias propias de su competencia, tal como lo señalan el artículo 31, inciso p), del Estatuto y el artículo 11, inciso p), del MOP;

Que, el artículo 31, inciso j), del Estatuto, como el artículo 11, inciso j), del MOP, establecen que corresponde a la Gerencia General proponer al Consejo Directivo el Plan Operativo Institucional del SISOL, para su aprobación, luego de lo cual deberá ser remitido a la Municipalidad Metropolitana de Lima para conocimiento, de conformidad con lo señalado en el artículo 9, inciso e), del MOP;

Que, mediante el artículo 2, numeral 2.2, del Decreto Legislativo N° 1088, Ley del Sistema Nacional de Planeamiento Estratégico y del Centro Nacional de Planeamiento Estratégico, se creó el Centro de Planeamiento Estratégico – CEPLAN, como organismo de derecho público y órgano rector y orientador del Sistema Nacional de Planeamiento Estratégico, cuyas competencias son de alcance nacional;

Que, mediante Resolución de Presidencia de Consejo Directivo N° 055-2024/CEPLAN/PCD, de fecha 13 de junio de 2024, el CEPLAN actualizó la "Guía para el Planeamiento Institucional", estableciendo pautas para el planeamiento institucional que comprende la política y los planes que permiten la elaboración o modificación del Plan Estratégico Institucional – PEI y el Plan Operativo Institucional – POI, en el marco del ciclo de Planeamiento Estratégico para la mejora continua;



Que, el numeral 3.2 del Capítulo 3 de la "Guía para el Planeamiento Institucional", establece que el Plan Operativo Institucional – POI comprende la programación multianual de las Actividades Operativas e Inversiones necesarias para implementar las Acciones Estratégicas Institucionales – AEI definidas en el PEI, por un periodo de tres años, respetando el periodo de vigencia del PEI, además, establece los recursos financieros y las metas físicas mensuales para cada periodo anual (programación física, de costeo y financiera), en relación con los logros esperados de los objetivos del PEI;

Que, el sub numeral 3.2.2 del numeral 3.2 del Capítulo 3 de la "Guía para el Planeamiento Institucional", establece que el POI Multianual es aprobado antes de la Programación Multianual de presupuesto de la entidad, en consecuencia, el Titular de la Entidad (para los tres niveles de gobierno) aprueba el POI Multianual hasta el 30 de abril y se realiza a través del aplicativo informático que establezca el CEPLAN, con la emisión del certificado correspondiente. El Titular dispone su publicación en el Portal de Transparencia Estándar de la entidad;


Que, de acuerdo con lo anterior, mediante Comunicado N° 022-2026/CEPLAN, publicado el 16 de febrero de 2026, el CEPLAN señaló que la aprobación del POI Multianual 2027-2029, con la programación física y el costeo cuya información es proveniente del Cuadro Multianual de Necesidades (CMN), tiene como plazo hasta el 30 de abril de 2026;

Que, mediante Informe N° 085-2026-OPP-SISOL/MML, de fecha 30 de abril de 2026, la Oficina de Planeamiento y Presupuesto, en su condición de órgano responsable de proponer, revisar, conducir y supervisar los procesos de formulación y aprobación, así como los instrumentos de gestión y documentos normativos de ámbito institucional vinculados al sistema administrativo de Planeamiento Estratégico, tal como lo establecen los artículos 17 y 18, incisos b) y c), del MOP, elaboró y sustentó el "Plan Operativo Institucional (POI) Multianual 2027-2029 del Sistema Metropolitano de la Solidaridad", para su aprobación por el Consejo Directivo y posteriormente por la Gerencia General a través del acto resolutivo que determine su implementación;

Que, mediante Informe N° 093-2026-OAJ-SISOL/MML, de fecha 30 de abril de 2026, la Oficina de Asesoría Jurídica emitió opinión legal favorable y señaló que a fin de cumplir con las disposiciones internas del SISOL así como con las disposiciones establecidas por el CEPLAN, resulta necesario que el "Plan Operativo Institucional (POI) Multianual 2027-2029 del Sistema Metropolitano de la Solidaridad" sea aprobado en dos momentos: i) por el Consejo Directivo, a propuesta de la Gerencia General, tal como lo señala el artículo 10 del MOP y ii) por la Gerencia General, de conformidad con lo exigido en el sub numeral 3.2.2 del numeral 3.2 del Capítulo 3 de la "Guía para el Planeamiento Institucional";

Que, en virtud de lo señalado en el considerando anterior, la Oficina de Asesoría Jurídica consideró legalmente viable que en un primer momento el Consejo Directivo apruebe el "Plan Operativo Institucional (POI) Multianual 2027-2029 del Sistema Metropolitano de la Solidaridad", y seguidamente aquel sea aprobado por la Gerencia General, teniendo en cuenta, para ambos casos, lo sustentado por la Oficina de Planeamiento y Presupuesto en el Informe N° 085-2026-OPP-SISOL/MML, de fecha 30 de abril de 2025, según el cual dicho plan: i) ha sido elaborado en coordinación con cada uno de los diecisiete (17) centros de costos de la Entidad, ii) se encuentra articulado al Plan Estratégico Institucional (PEI) 2024-2030 ampliado de la Municipalidad Metropolitana de Lima y iii) ha sido validado por el Grupo de Trabajo en Planeamiento Estratégico del SISOL, mediante Acta N° 001-2026-GTPE, de fecha 30 de abril de 2026, de conformidad con lo establecido en el numeral 1.1 del Capítulo 1 de la "Guía para el Planeamiento Institucional";

Que, considerando la propuesta remitida por la Gerencia General, conforme a lo sustentado técnicamente por la Oficina de Planeamiento y Presupuesto y a la opinión legal favorable de



la Oficina de Asesoría Jurídica, mediante Acuerdo N° 18-2026-CD-SISOL/MML, de fecha 30 de abril de 2026, el Consejo Directivo aprobó el "Plan Operativo Institucional (POI) Multianual 2027-2029 del Sistema Metropolitano de la Solidaridad";

Que, mediante Memorando N° 1032-2026-OPP-SISOL/MML, de fecha 30 de abril de 2026, la Oficina de Planeamiento y Presupuesto remitió a la Oficina de Asesoría Jurídica la versión final del "Plan Operativo Institucional (POI) Multianual 2027-2029 del Sistema Metropolitano de la Solidaridad" aprobada por el Consejo Directivo, a fin de proseguir con la aprobación del Titular de la Entidad; correspondiendo emitir el presente acto resolutivo, considerando lo señalado en los Informes N° 085-2026-OPP-SISOL/MML y N° 093-2026-OAJ-SISOL/MML, de ambas oficinas, respectivamente;

Por los fundamentos expuestos y de conformidad con lo establecido en el artículo 31, inciso p), del Estatuto del Sistema Metropolitano de la Solidaridad y el artículo 11, inciso p), del Manual de Operaciones, contando con la visación de la Oficina de Planeamiento y Presupuesto y de la Oficina de Asesoría Jurídica;

SE RESUELVE:

Artículo Primero.- APROBAR el "Plan Operativo Institucional (POI) Multianual 2027-2029 del Sistema Metropolitano de la Solidaridad", que como anexo forma parte integrante de la presente resolución.

Artículo Segundo.- DISPONER que la Oficina de Planeamiento y Presupuesto realice las acciones correspondientes a fin de dar cumplimiento a la presente resolución.

Artículo Tercero.- COMUNICAR la presente resolución a los órganos y dependencias del Sistema Metropolitano de la Solidaridad, para los fines correspondientes.

Artículo Cuarto.- ENCARGAR a la Oficina de Planeamiento y Presupuesto que comunique la presente resolución y el "Plan Operativo Institucional (POI) Multianual 2027-2029 del Sistema Metropolitano de la Solidaridad" aprobado, a la Municipalidad Metropolitana de Lima, para conocimiento y fines.

Artículo Quinto.- ENCARGAR a la Unidad de Sistemas y Procesos la publicación de la presente resolución y su anexo en el Portal de Transparencia Estándar del Sistema Metropolitano de la Solidaridad – SISOL (www.sisol.gob.pe).

Regístrese, comuníquese y cúmplase





Hospitales de la
Solidaridad

PLAN OPERATIVO INSTITUCIONAL MULTIANUAL 2027-2029



MUNICIPALIDAD DE
LIMA



CONTENIDO

I. SISTEMA METROPOLITANO DE LA SOLIDARIDAD – SISOL.....	4
II. MARCO NORMATIVO.....	5
III. MARCO ESTRATÉGICO.....	6
3.1 DECLARACIÓN DE POLÍTICA INSTITUCIONAL	6
3.2 ACCIONES ESTRATÉGICAS INSTITUCIONALES (AEI) PRIORIZADOS POR OBJETIVO ESTRATÉGICO INSTITUCIONAL (OEI).....	7
IV. PROYECCIÓN DE INGRESOS Y ATENCIONES.....	7
4.1 PROYECCIÓN DE LOS INGRESOS	7
4.2 PROYECCIÓN DE LOS INGRESOS EN LOS ESTABLECIMIENTOS DE SALUD.....	8
4.3 PROYECCIÓN DE INGRESOS DE LOS ESTABLECIMIENTOS DE SALUD DE LIMA METROPOLITANA	8
4.4 PROYECCIÓN DE INGRESOS DE LOS ESTABLECIMIENTOS DE SALUD EN REGIONES.....	9
4.5 PROYECCIÓN DE INGRESOS DE LOS CENTROS MÉDICOS DE LIMA METROPOLITANA	10
4.6 PROYECCIÓN DEL NÚMERO DE ATENCIONES MÉDICAS.....	11
V. PROGRAMACIÓN DE ACTIVIDADES, TAREAS, METAS FÍSICAS Y FINANCIERAS.....	13
5.1 PROYECCIÓN DE METAS FÍSICAS POR ACTIVIDAD OPERATIVA	13
5.2 PROYECCIÓN DE METAS FINANCIERAS (GASTOS).....	14
5.3 ANEXO B-4: PLAN OPERATIVO INSTITUCIONAL MULTIANUAL CON PROGRAMACIÓN FÍSICA Y COSTEO, PERIODO 2027-2029.....	16



PRESENTACIÓN

El Plan Operativo Institucional (POI) Multianual 2027-2029 de la Unidad Ejecutora: 500256 Sistema Metropolitano de la Solidaridad (SISOL) es el instrumento de gestión que comprende la programación multianual de las Actividades Operativas, el cual se enmarca dentro de los dos (02) Objetivos Estratégicos Institucionales (OEI) y tres (03) Acciones Estratégicas Institucionales (AEI) del Plan Estratégico Institucional (PEI) 2024-2030 Ampliado de la Municipalidad Metropolitana de Lima – MML.

De este modo, el POI Multianual 2027-2029 cuenta con 17 centros de costo, los cuales se desagregan en 559 Actividades Operativas* para cada periodo anual, a fin de orientar la asignación de recursos al logro de las metas prioritarias para la entidad. En ese sentido, establece metas financieras de S/ 358,407,435, S/ 375,539,372 y S/ 392,687,350 soles para los periodos 2027, 2028 y 2029 respectivamente.

SISOL tiene como finalidad brindar servicios integrales de salud a la población, así como otros servicios y acciones que permitan mejorar la calidad de vida de las personas y realizar investigaciones y estudios necesarios para atender a sus fines.

Además, es importante destacar que el POI Multianual 2027-2029 ha sido elaborado en coordinación con cada uno de los centros de costos de SISOL, contando con la asistencia técnica permanente de la Oficina de Planeamiento y Presupuesto (OPP).

Finalmente, de acuerdo con lo establecido en la Guía para el Planeamiento Institucional, el POI Multianual es revisado anualmente y modificado en caso existan cambios que lo ameriten.



*En SISOL se registran en el Aplicativo Ceplan v.01 las Tareas Operativas como Actividades Operativas a fin de tener un control más desagregado de las actividades a realizar.

Hospital de la Solidaridad
Sistema Metropolitano de la Solidaridad - SISOL
Jr. Carlos Concha 163, San Isidro
Tel. 264-2222

I. SISTEMA METROPOLITANO DE LA SOLIDARIDAD – SISOL

Mediante Ordenanza N° 683 de fecha 02 de setiembre de 2004, se creó el Sistema Metropolitano de la Solidaridad - SISOL y aprueba sus estatutos, modificado mediante Ordenanzas N° 2342-2021, N° 2512-2022 y Ordenanza 2603-2024 respectivamente; el cual regula el funcionamiento de SISOL.

El artículo 3° de la Ordenanza N° 2512-2022 establece que el Sistema Metropolitano de la Solidaridad - SISOL, es un órgano desconcentrado especial de la Municipalidad Metropolitana de Lima, con personería jurídica de derecho público, para brindar servicios integrales de salud a la población, cuyas actividades son de utilidad pública y de interés social, humanitario, pudiendo de ser necesario brindar atenciones de carácter gratuito. En el ejercicio de sus funciones actuará con autonomía técnica, administrativa, presupuestal, financiera, contable, económica y con patrimonio propio, dentro de marco de la ley.

Para el periodo Multianual 2027-2029 la Gerencia de Servicios de Salud, ha programado tener cincuenta y cuatro (54) Establecimientos de Salud, tal como se observa en el Cuadro N° 01. Cabe resaltar que, SISOL proyecta seguir aperturando nuevos Hospitales de la Solidaridad.

**Cuadro N° 01:
Proyección de Establecimientos de Salud periodo 2027-2029**

N°	Establecimiento de Salud Lima Metropolitana
1	HOSPITAL DE LA SOLIDARIDAD ATE
2	HOSPITAL DE LA SOLIDARIDAD CARABAYLLO
3	HOSPITAL DE LA SOLIDARIDAD CAMANA
4	HOSPITAL DE LA SOLIDARIDAD CHORRILLOS
5	HOSPITAL DE LA SOLIDARIDAD COMAS
6	HOSPITAL DE LA SOLIDARIDAD FLOR DE AMANCAES
7	HOSPITAL DE LA SOLIDARIDAD LA VICTORIA
8	HOSPITAL DE LA SOLIDARIDAD PUEBLO LIBRE
9	HOSPITAL DE LA SOLIDARIDAD LINCE
10	HOSPITAL DE LA SOLIDARIDAD LOS OLIVOS
11	HOSPITAL DE LA SOLIDARIDAD MAGDALENA
12	HOSPITAL DE LA SOLIDARIDAD METRO UNI
13	HOSPITAL DE LA SOLIDARIDAD MIRONES
14	HOSPITAL DE LA SOLIDARIDAD PUENTE PIEDRA
15	HOSPITAL DE LA SOLIDARIDAD PUNTA HERMOSA
16	HOSPITAL DE LA SOLIDARIDAD SAN JUAN DE LURIGANCHO
17	HOSPITAL DE LA SOLIDARIDAD SURQUILLO
18	HOSPITAL DE LA SOLIDARIDAD VILLA EL SALVADOR
19	HOSPITAL DE LA SOLIDARIDAD SANTA ANITA
20	HOSPITAL DE LA SOLIDARIDAD HUAYCAN
21	HOSPITAL DE LA SOLIDARIDAD EL AGUSTINO II
22	HOSPITAL DE LA SOLIDARIDAD MANCHAY
23	HOSPITAL DE LA SOLIDARIDAD MANCHAY II
24	HOSPITAL DE LA SOLIDARIDAD MIRAFLORES
25	HOSPITAL DE LA SOLIDARIDAD VILLA MARIA DEL TRIUNFO

N°	Centros Médicos Lima Metropolitana
1	C.M. EL NAZARENO
2	C.M. HOSPITAL DEL NIÑO
3	C.M. HUAYCAN
4	C.M. JOSE CARLOS MARIATEGUI
5	C.M. JUAN PABLO II
6	C.M. LA ENSENADA
7	C.M. LAS VIOLETAS
8	C.M. SAN RAMON
9	C.M. SEÑOR DE LOS MILAGROS
10	C.M. SINCHI ROCA
11	C.M. VILLA LIMATAMBO

N°	Establecimiento de Salud Regiones
1	HOSPITAL DE LA SOLIDARIDAD CUSCO SAN JERONIMO
2	HOSPITAL DE LA SOLIDARIDAD CUSCO WANCHAQ
3	HOSPITAL DE LA SOLIDARIDAD ICA
4	HOSPITAL DE LA SOLIDARIDAD TACNA
5	HOSPITAL DE LA SOLIDARIDAD TARAPOTO
6	HOSPITAL DE LA SOLIDARIDAD SULLANA
7	HOSPITAL DE LA SOLIDARIDAD TUMBES
8	HOSPITAL DE LA SOLIDARIDAD PIURA
9	HOSPITAL DE LA SOLIDARIDAD SANTA EULALIA
10	HOSPITAL DE LA SOLIDARIDAD HUÁNUCO
11	HOSPITAL DE LA SOLIDARIDAD CHICLAYO
12	HOSPITAL DE LA SOLIDARIDAD IQUITOS
13	HOSPITAL DE LA SOLIDARIDAD AYACUCHO
14	HOSPITAL DE LA SOLIDARIDAD HUANCAYO
15	HOSPITAL DE LA SOLIDARIDAD AREQUIPA
16	HOSPITAL DE LA SOLIDARIDAD CAJAMARCA

N°	Soli - Express Lima Metropolitana
1	SOLI-EXPRESS CAMANÁ
2	SOLI-EXPRESS MIRAFLORES



II. MARCO NORMATIVO

- 2.1. Ley N°27658, Ley Marco de Modernización de la Gestión del Estado.
- 2.2. Ley N°27783, Ley de Bases de la Descentralización.
- 2.3. Ley N°27972, Ley Orgánica de Municipalidades.
- 2.4. Decreto Legislativo N°1088, que aprueba la Ley del Sistema Nacional de Planeamiento Estratégico (SINAPLAN) y del Centro Nacional de Planeamiento Estratégico (CEPLAN).
- 2.5. Resolución de Gerencia N° D000056-2021-MML-GMM, de fecha 23 de febrero de 2021, que aprueba la Directiva N° 0001-2021-MML-GP "Directiva que regula el proceso de Planeamiento Operativo Institucional de la Municipalidad Metropolitana de Lima".
- 2.6. Ordenanza N° 683, que crea el Sistema Metropolitano de la Solidaridad y aprueba sus estatutos, y sus modificatorias Ordenanza N° 2342-2021, Ordenanza N° 2512-2022 y Ordenanza 2603-2024.
- 2.7. Resolución de Presidencia de Consejo Directivo N°0055-2024/CEPLAN/PCD, actualiza la Guía para el Planeamiento Institucional.
- 2.8. Decreto de Alcaldía N° 009-2024-MML, que aprueba el Manual de Operaciones del Sistema Metropolitano de la Solidaridad.
- 2.9. Resolución de Alcaldía N°516-2025-MML, que aprueba el Plan Estratégico Institucional (PEI) 2024-2030 Ampliado de la Municipalidad Metropolitana de Lima.
- 2.10. Acta del Grupo de Trabajo en Planeamiento Estratégico N°001-2026-CPE, que valida la propuesta de Plan Operativo Institucional (POI) Multianual 2027-2029 del Sistema Metropolitano de la Solidaridad.



III. MARCO ESTRATÉGICO

El Plan Estratégico Institucional (PEI) 2024-2030 Ampliado de la Municipalidad de Metropolitana de Lima.

3.1 DECLARACIÓN DE POLÍTICA INSTITUCIONAL

El PEI 2024-2030 Ampliado de la Municipalidad Metropolitana de Lima, establece la siguiente Política Institucional:

“Combatiremos la delincuencia y la corrupción y fortalecemos la seguridad ciudadana mediante estrategias efectivas. Mejoraremos los espacios públicos, así como educación, deporte y cultura, apoyando en forma íntegra a la juventud y sus expresiones culturales. Promoveremos programas sociales inclusivos para combatir la pobreza extrema y garantizar la seguridad alimentaria. Ofreceremos servicios de salud de calidad, enfocándonos en la prevención y el tratamiento de enfermedades. Mejoraremos la infraestructura vial, facilitaremos la titulación y habilitación de predios. Defenderemos y protegeremos a la familia, mujeres, niños y adultos mayores, promoviendo medidas y programas que garanticen su seguridad, bienestar y equidad. Preservaremos el medio ambiente la reducción de la contaminación y la sostenibilidad. Impulsaremos el turismo y la gastronomía como motores del crecimiento económico, generando empleo en varios sectores y el impulso a las PYMES. Trabajaremos de manera transparente, íntegra, colaborativa y participativa, buscando una Lima segura, próspera, sostenible e inclusiva.”

Lineamientos de la política:

- Mejorar los índices de seguridad ciudadana.
- Fortalecer programas sociales inclusivos en beneficio de las personas más vulnerables.
- Gestión eficiente del riesgo de desastres, priorizada en espacios vulnerables.
- Mejora de la movilidad urbana sostenible al servicio de los ciudadanos.
- Desarrollo urbano, ordenado y sostenible en el territorio.
- Fortalecimiento cultural y conservación del patrimonio histórico.
- Gobierno municipal innovador, transparente y frontal en la lucha contra la corrupción.

Asimismo, la Municipalidad Metropolitana de Lima, establece como misión el siguiente enunciado:

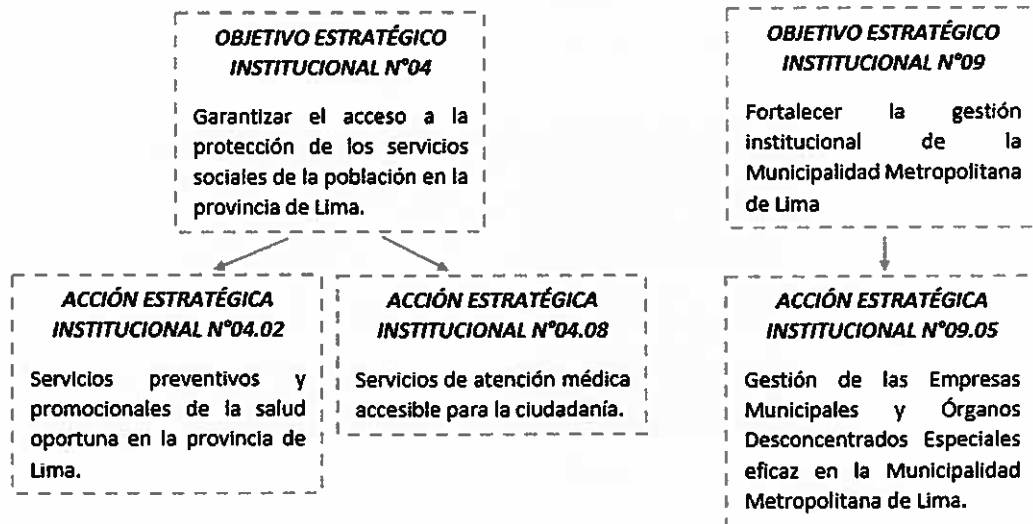
“Garantizar un entorno urbano ordenado, seguro, moderno y sostenible del territorio de la provincia de Lima, fortaleciendo los servicios públicos de manera adecuada e inclusiva, mediante la gestión eficiente de los recursos públicos, respetando el medio ambiente”.



3.2 ACCIONES ESTRATÉGICAS INSTITUCIONALES (AEI) PRIORIZADOS POR OBJETIVO ESTRATÉGICO INSTITUCIONAL (OEI)

Las Acciones Estratégicas Institucionales (AEI) son iniciativas que contribuyen a implementar la estrategia establecida por los Objetivos Estratégicos Institucionales (OEI), las cuales se concretan en productos que la Municipalidad Metropolitana de Lima proporciona a la población, cabe destacar que el Sistema Metropolitano de la Solidaridad – SISOL se articula a tres (03) AEI de la MML para brindar servicios de atención médica al ciudadano, tal como se muestra en el Cuadro N°02.

Cuadro N° 02:
Plan Estratégico Institucional (PEI) 2024-2030 Ampliado de la MML



IV. PROYECCIÓN DE INGRESOS Y ATENCIONES

4.1 PROYECCIÓN DE LOS INGRESOS

Los ingresos proyectados en el Sistema Metropolitano de la Solidaridad – SISOL, para los periodos 2027, 2028 y 2029, son de S/ 358,407,435, S/ 375,539,372 y S/ 392,687,350 soles respectivamente, los cuales se distribuyen en los siguientes tipos de ingresos: Atención médica e ingresos por concesiones, tal como se puede observar en el siguiente cuadro:

Cuadro N° 03: SISOL
Proyección de Ingresos 2027 – 2029
(Soles)

TIPO DE INGRESO	2027	2028	2029
ATENCIÓN MÉDICA	353,134,775	370,254,802	387,390,870
INGRESOS POR CONCESIONES	5,272,660	5,284,570	5,296,480
TOTAL	358,407,435	375,539,372	392,687,350

Fuente: Oficina de Planeamiento y Presupuesto



Teniendo en cuenta que los ingresos del Sistema Metropolitano de la Solidaridad – SISOL, provienen en su mayoría de las prestaciones de servicios de salud llevadas a cabo en los Establecimientos de Salud, se procederá a analizar en detalle los ingresos.

4.2 PROYECCIÓN DE LOS INGRESOS EN LOS ESTABLECIMIENTOS DE SALUD

En el siguiente cuadro se observa los ingresos provenientes de los Hospitales de la Solidaridad ubicados en Lima Metropolitana, seguida de los Hospitales ubicadas en Regiones y finalmente de los Centros Médicos.

Cuadro N° 04: SISOL
Proyección de Ingresos por Atenciones Médicas 2027 – 2029
(Soles)

Establecimientos de Salud	Ingresos por Atenciones Médicas 2027	Ingresos por Atenciones Médicas 2028	Ingresos por Atenciones Médicas 2029
EE.SS. Lima Metropolitana	293,997,460	308,252,821	322,521,531
EE.SS. Regiones	57,037,636	59,800,469	62,565,897
CM. Lima Metropolitana	2,099,679	2,201,512	2,303,442
Total	353,134,775	370,254,802	387,390,870

Fuente: Oficina de Planeamiento y Presupuesto

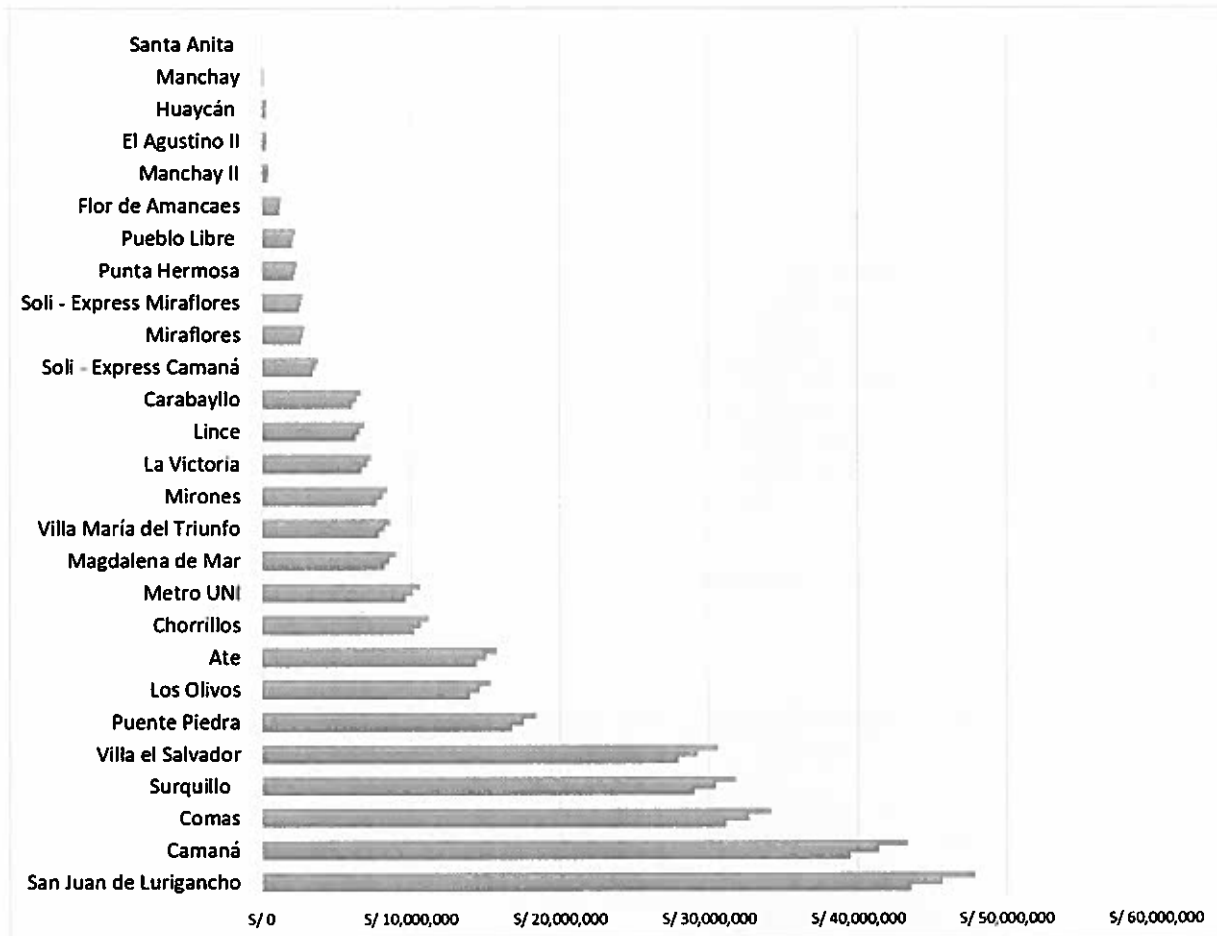
4.3 PROYECCIÓN DE INGRESOS DE LOS ESTABLECIMIENTOS DE SALUD DE LIMA METROPOLITANA

La proyección de los ingresos por atenciones médicas en los Establecimientos de Salud de Lima Metropolitana de SISOL, se estima que para el año 2027 asciendan a S/ 293,997,460, para el año 2028 en S/ 308, 252,821 y para el año 2029 en S/ 322,521,531, tal como se puede observar en el Gráfico N° 01.

Los Establecimientos de Salud de Lima, perciben mayores ingresos debido a que cuentan con una infraestructura más grande, ubicación céntrica, mayor cantidad de equipos biomédicos y variedad de especialidades de servicios médicos; lo cual atrae a un mayor número de pacientes; siendo los EE.SS. de San Juan de Lurigancho, Camaná, Comas, Surquillo y Villa El Salvador los que registren mayores ingresos. Sin embargo, hay establecimientos con bajos ingresos y eso se debe a que recién van a ser aperturados o factores como su lejana ubicación y competencia de policlínicos a sus alrededores.



**Gráfico N° 01: Ingresos por Atenciones en EE.SS. de Lima
Metropolitana 2027 – 2029 (soles)**



Fuente: Oficina de Planeamiento y Presupuesto

4.4 PROYECCIÓN DE INGRESOS DE LOS ESTABLECIMIENTOS DE SALUD EN REGIONES

La proyección de ingresos por atenciones médicas en los Establecimientos de Salud ubicados en Regiones, ascienden a S/ 57,037,636 para el año 2027, S/ 59,800,469 para el año 2028 y S/ 62,565,897 para el año 2029.

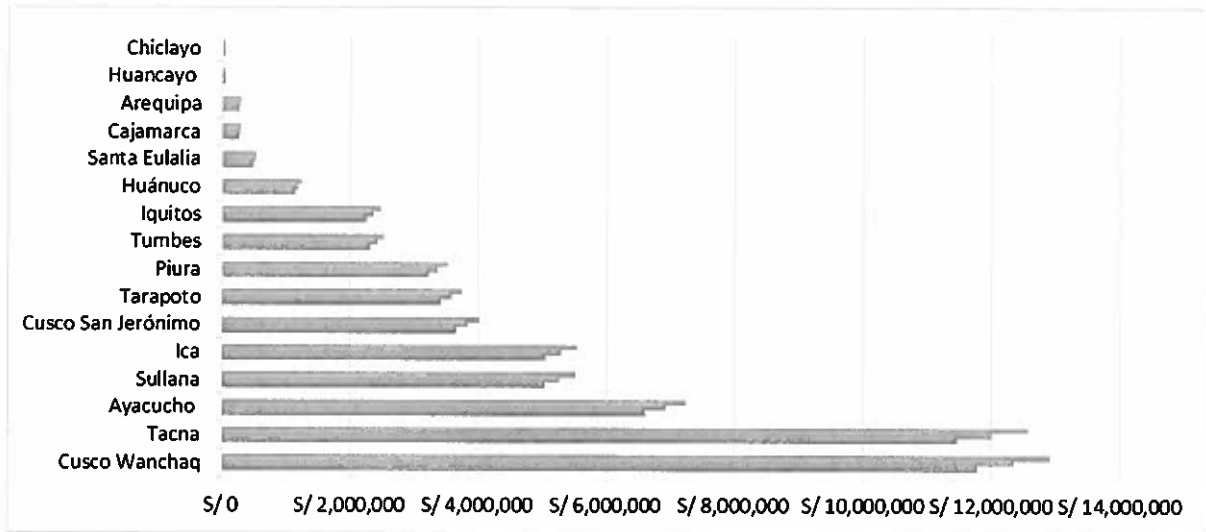
Tal como se puede observar en el Gráfico N° 02, se proyecta que los Establecimientos de Salud de Cusco Wanchaq y Tacna registren mayores ingresos y esto se debe a que atienden gran número de turistas chilenos y presentan gran variedad de servicios y especialidades médicas.

Cabe resaltar que, se proyecta firmar convenios de cooperación y contratos en las diferentes regiones del Perú, para la apertura de nuevos Hospitales de la Solidaridad.



Hospital de la Solidaridad
Sistema Metropolitano de la Solidaridad - SISOL
Jr. Carlos Concha 163, San Isidro
Tel. 264-2222

**Gráfico N° 02: Ingresos por Atenciones en EE.SS. en Regiones
2027 – 2029 (soles)**



Fuente: Oficina de Planeamiento y Presupuesto

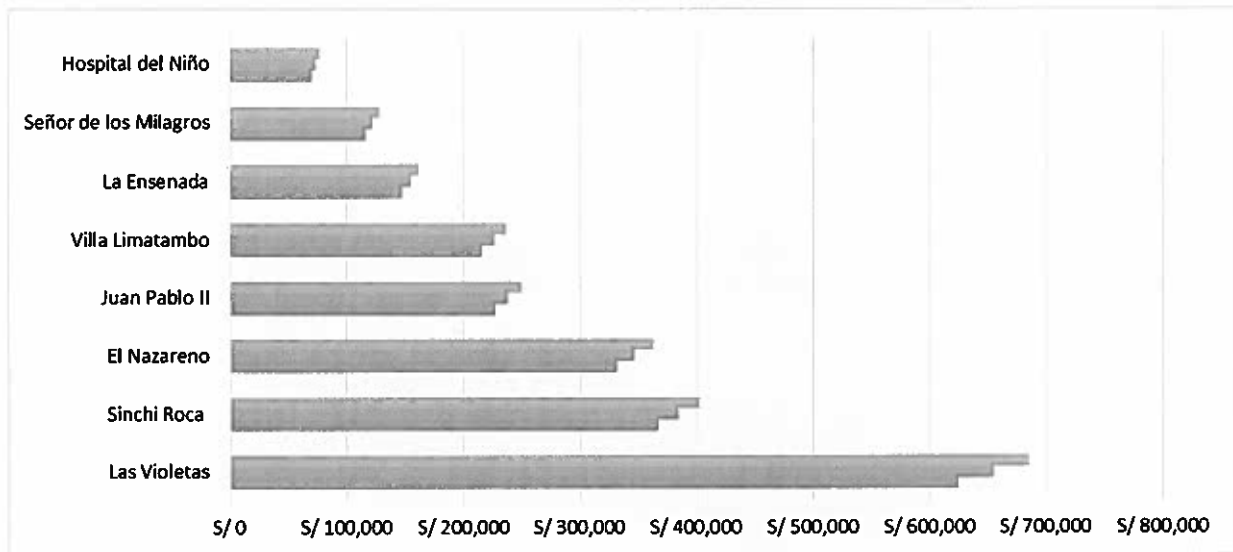
4.5 PROYECCIÓN DE INGRESOS DE LOS CENTROS MÉDICOS DE LIMA METROPOLITANA

En cuanto a la proyección de ingresos por atenciones médicas en los Centros Médicos de Lima Metropolitana, se proyecta percibir un total de S/ 2,099,679 para el año 2027, S/ 2,201,512 para el año 2028, y S/ 2,303,442 para el año 2029.

Tal como se puede observar en el Gráfico N° 03, el Centro Médico Las Violetas tendría los mayores ingresos y algunos de los factores sería por la ubicación estratégica, mayor población en el distrito y variedad de especialidades médicas. Asimismo, se espera que los Centros Médicos Sinchi Roca, San Ramón, José Carlos Mariátegui y Huaycán sean relanzados.



**Gráfico N° 03: Ingresos por Atenciones en Centros Médicos
2027 – 2029 (soles)**



Fuente: Oficina de Planeamiento y Presupuesto

4.6 PROYECCIÓN DEL NÚMERO DE ATENCIONES MÉDICAS

La proyección del número de atenciones médicas para los Establecimientos de Salud de Lima Metropolitana, Regiones y Centros Médicos son de 8,170,443; 8,251,744 y 8,333,564 de atenciones para los años 2027, 2028 y 2029, respectivamente. Tal como se puede observar en el Cuadro N° 05, la proyección de las atenciones.

Cuadro N° 05: SISOL
Proyección del Número de Atenciones Médicas 2027-2029
(en cantidades)

Establecimientos de Salud	Atenciones Médicas 2027	Atenciones Médicas 2028	Atenciones Médicas 2029
EE.SS. Lima Metropolitana	6,653,165	6,719,495	6,786,490
EE.SS. Regiones	1,433,532	1,447,665	1,461,943
CM. Lima Metropolitana	83,746	84,584	85,431
Total	8,170,443	8,251,744	8,333,864

Fuente: Oficina de Planeamiento y Presupuesto



En el Cuadro N° 06, se detallan las proyecciones en el número de atenciones médicas para el periodo 2027-2029 de los Establecimientos de Salud de SISOL, teniendo el mayor número de proyección por atenciones médicas los EE.SS. Comas, San Juan de Lurigancho, Camaná, Surquillo y Villa El Salvador.

Cuadro N° 06: SISOL
Proyección de Atenciones Médicas por EE.SS. periodo 2027-2029
(en cantidades)

Establecimientos de Salud	ATENCIONES		
	2027	2028	2029
C.M. EL NAZARENO	13,396	13,530	13,665
C.M. HOSPITAL DEL NIÑO	2,475	2,500	2,525
C.M. JUAN PABLO II	10,088	10,189	10,291
C.M. LA ENSENADA	6,198	6,260	6,323
C.M. LAS VIOLETAS	25,802	26,060	26,321
C.M. SEÑOR DE LOS MILAGROS	7,048	7,118	7,190
C.M. SINCHI ROCA	14,872	14,819	14,967
C.M. VILLA UMATAMBO	4,067	4,108	4,149
HOSPITAL DE LA SOLIDARIDAD ATE	351,457	354,972	358,521
HOSPITAL DE LA SOLIDARIDAD CARABAYLLO	141,789	143,207	144,639
HOSPITAL DE LA SOLIDARIDAD CAMANA	677,553	684,329	691,172
HOSPITAL DE LA SOLIDARIDAD CHORRILLOS	241,186	243,598	246,034
HOSPITAL DE LA SOLIDARIDAD COMAS	671,380	678,094	684,875
HOSPITAL DE LA SOLIDARIDAD FLOR DE AMANCAES	38,756	39,144	39,535
HOSPITAL DE LA SOLIDARIDAD LA VICTORIA	149,349	150,842	152,351
HOSPITAL DE LA SOLIDARIDAD PUEBLO LIBRE	141,789	143,207	144,639
HOSPITAL DE LA SOLIDARIDAD LINCE	151,167	152,679	154,205
HOSPITAL DE LA SOLIDARIDAD LOS OLIVOS	314,728	317,875	321,054
HOSPITAL DE LA SOLIDARIDAD MAGDALENA	208,716	210,803	212,911
HOSPITAL DE LA SOLIDARIDAD METRO UNI	247,931	250,410	252,914
HOSPITAL DE LA SOLIDARIDAD MIRONES	209,497	211,592	213,708
HOSPITAL DE LA SOLIDARIDAD PUENTE PIEDRA	396,655	400,622	404,628
HOSPITAL DE LA SOLIDARIDAD PUNTA HERMOSA	66,048	66,708	67,376
HOSPITAL DE LA SOLIDARIDAD SAN JUAN DE LURIGANCHO	891,787	900,705	909,712
HOSPITAL DE LA SOLIDARIDAD SURQUILLO	707,540	714,615	721,762
HOSPITAL DE LA SOLIDARIDAD VILLA EL SALVADOR	577,840	583,618	589,455
HOSPITAL DE LA SOLIDARIDAD SANTA ANITA	10,088	10,088	10,088
HOSPITAL DE LA SOLIDARIDAD HUAYCAN	10,088	10,189	10,291
HOSPITAL DE LA SOLIDARIDAD EL AGUSTINO II	10,088	10,088	10,088
HOSPITAL DE LA SOLIDARIDAD MANCHAY	55,306	55,859	56,418
HOSPITAL DE LA SOLIDARIDAD MANCHAY II	25,802	26,060	26,321
HOSPITAL DE LA SOLIDARIDAD MIRAFLORES	10,088	10,189	10,291
HOSPITAL DE LA SOLIDARIDAD SOLI EXPRESS MIRAFLORES	55,306	55,859	56,418
HOSPITAL DE LA SOLIDARIDAD SOLI EXPRESS CAMANÁ	112,603	113,729	114,866
HOSPITAL DE LA SOLIDARIDAD VILLA MARIA DEL TRIUNFO	178,628	180,414	182,218
HOSPITAL DE LA SOLIDARIDAD CUSCO SAN JERONIMO	97,302	98,275	99,258
HOSPITAL DE LA SOLIDARIDAD CUSCO WANCHAQ	244,669	247,116	249,587
HOSPITAL DE LA SOLIDARIDAD ICA	125,648	126,904	128,174
HOSPITAL DE LA SOLIDARIDAD TACNA	257,925	260,504	263,109
HOSPITAL DE LA SOLIDARIDAD TARAPOTO	70,697	71,404	72,118
HOSPITAL DE LA SOLIDARIDAD SULLANA	121,209	122,421	123,645
HOSPITAL DE LA SOLIDARIDAD TUMBES	56,412	56,976	57,546
HOSPITAL DE LA SOLIDARIDAD PIURA	63,768	64,406	65,050
HOSPITAL DE LA SOLIDARIDAD SANTA EULALIA	25,802	26,060	26,321
HOSPITAL DE LA SOLIDARIDAD HUÁNUCO	55,306	55,859	56,418
HOSPITAL DE LA SOLIDARIDAD CHICLAYO	10,088	10,088	10,088
HOSPITAL DE LA SOLIDARIDAD IQUITOS	55,306	55,859	56,418
HOSPITAL DE LA SOLIDARIDAD AYACUCHO	183,980	185,820	187,678
HOSPITAL DE LA SOLIDARIDAD HUANCAYO	10,088	10,088	10,088
HOSPITAL DE LA SOLIDARIDAD AREQUIPA	26	26	27
HOSPITAL DE LA SOLIDARIDAD CAJAMARCA	55,306	55,859	56,418
TOTAL ATENCIONES	8,170,443	8,251,744	8,333,864

Fuente: Oficina de Planeamiento y Presupuesto

Hospital de la Solidaridad
Sistema Metropolitano de la Solidaridad - SISOL
Jr. Carlos Concha 163, San Isidro
Tel. 264-2222





V. PROGRAMACIÓN DE ACTIVIDADES, TAREAS, METAS FÍSICAS Y FINANCIERAS

5.1 PROYECCIÓN DE METAS FÍSICAS POR ACTIVIDAD OPERATIVA

El presente POI Multianual contiene 17 Centros de Costo con 559 Actividades Operativas, cuyo cumplimiento se verá reflejado mediante la ejecución de las metas físicas programadas. En el Cuadro N° 07 se presentan las proyecciones de las metas físicas que debe alcanzar cada Centro de Costo.

Cuadro N° 07: SISOL
Proyección de Metas Físicas 2027-2029 por Centro de Costo
(en cantidades)

CENTROS DE COSTO	METAS FÍSICAS		
	2027	2028	2029
ALMACEN CENTRAL	648	648	648
ARCHIVO CENTRAL	72	72	72
COMUNICACIONES	124	124	124
CONSEJO DIRECTIVO	84	84	84
CONTROL PATRIMONIAL	67	67	67
GERENCIA DE PROYECTOS	8	8	8
GERENCIA DE SERVICIOS DE SALUD	8,177,223	8,258,524	8,340,644
GERENCIA GENERAL	241	241	241
OFICINA DE ADMINISTRACIÓN Y FINANZAS	1,104	1,104	1,104
OFICINA DE ASESORÍA JURÍDICA	1,244	1,244	1,244
OFICINA DE PLANEAMIENTO Y PRESUPUESTO	5,202	5,202	5,202
ÓRGANO DE CONTROL INSTITUCIONAL	46	46	46
UNIDAD DE CONTABILIDAD	239	239	239
UNIDAD DE LOGÍSTICA Y SERVICIOS GENERALES	4,613	4,613	4,613
UNIDAD DE PERSONAL	638	638	638
UNIDAD DE SISTEMAS Y PROCESOS	587	587	587
UNIDAD DE TESORERÍA	624	624	624
TOTAL	8,192,764	8,274,065	8,356,185

Fuente: Oficina de Planeamiento y Presupuesto



5.2 PROYECCIÓN DE METAS FINANCIERAS (GASTOS)

El Sistema Metropolitano de la Solidaridad (SISOL), proyecta gastos para el año 2027 por S/ 358,407,435, para el año 2028 por S/ 375,539,372 y para el año 2029 por S/ 392,687,350. Sin embargo, los gastos se dividen en Pago a Asociación en Participación y gastos para la operatividad de SISOL, los cuales se dividen de la siguiente manera:

Cuadro N° 08: SISOL
Proyección del Gasto Años 2027 – 2029
(soles)

Periodo	Rubro	Fuente de Financiamiento	Gasto	70% Asociados	30% Participación SISOL
2027	09	Recursos Directamente Recaudados	358,407,435	250,885,205	107,522,231
2028	09	Recursos Directamente Recaudados	375,539,372	262,877,560	112,661,812
2029	09	Recursos Directamente Recaudados	392,687,350	274,881,145	117,806,205

Elaborado por la Oficina de Planeamiento y Presupuesto

En ese sentido, los gastos operativos para SISOL ascienden a S/ 107,522,231 para el año 2027, S/ 112,661,812 para el año 2028 y S/ 117,806,205 para el año 2029, los mismos que se detallan por genérica de gasto en el cuadro N° 09.

Cuadro N° 09: SISOL
Proyección del Gasto Años 2027 – 2029 por Genérica de Gasto
(soles)

GENÉRICA DE GASTO	PROYECCIÓN		
	2027	2028	2029
GASTOS	107,522,231	112,661,812	117,806,205
2.1 PERSONAL Y OBLIGACIONES SOCIALES	26,397,855	26,124,339	26,740,395
2.3 BIENES Y SERVICIOS	78,331,871	83,846,968	88,375,305
2.5 OTROS GASTOS	376,305	376,305	376,305
2.6 ADQUISICIÓN DE ACTIVOS NO FINANCIEROS	2,416,200	2,314,200	2,314,200

Elaborado por la Oficina de Planeamiento y Presupuesto



Asimismo, los gastos totales para SISOL ascienden a S/ 358,407,435 para el año 2027, S/ 375,539,372 para el año 2028 y S/ 392,687,350 para el año 2029, los mismos que se detallan por genérica de gasto en el cuadro N° 10.

Cuadro N° 10: SISOL
Proyección del Gasto Años 2027 – 2029 por Genérica de Gasto
(soles)

GENÉRICA DE GASTO	PROYECCIÓN		
	2027	2028	2029
GASTOS	358,407,435	375,539,372	392,687,350
2.1 PERSONAL Y OBLIGACIONES SOCIALES	26,397,855	26,124,339	26,740,395
2.3 BIENES Y SERVICIOS	329,217,075	346,724,528	363,256,450
2.5 OTROS GASTOS	376,305	376,305	376,305
2.6 ADQUISICIÓN DE ACTIVOS NO FINANCIEROS	2,416,200	2,314,200	2,314,200

Elaborado por la Oficina de Planeamiento y Presupuesto

Se han realizado las proyecciones de gasto para el periodo 2027-2029, por cada Centro de Costo de SISOL, tal como se puede observar en el Cuadro N° 10.

Cuadro N° 11: SISOL
Proyección del Gasto 2027 – 2029 por Centro de Costo
(soles)

CENTROS DE COSTO	PROYECCIÓN DE GASTO		
	2027	2028	2029
ALMACEN CENTRAL	1,681,458	1,666,639	1,674,259
ARCHIVO CENTRAL	675,568	603,568	603,568
COMUNICACIONES	2,393,856	2,393,856	2,393,856
CONSEJO DIRECTIVO	698,184	698,184	698,184
CONTROL PATRIMONIAL	323,703	251,225	251,225
GERENCIA DE PROYECTOS	12,000	12,000	12,000
GERENCIA DE SERVICIOS DE SALUD	34,114,019	40,107,470	40,936,643
GERENCIA GENERAL	627,132	627,132	627,132
OFICINA DE ADMINISTRACIÓN Y FINANZAS	259,121,503	269,822,432	286,072,976
OFICINA DE ASESORÍA JURÍDICA	859,764	859,764	859,764
OFICINA DE PLANEAMIENTO Y PRESUPUESTO	723,864	723,864	723,864
ÓRGANO DE CONTROL INSTITUCIONAL	376,446	376,446	376,446
UNIDAD DE CONTABILIDAD	1,197,012	1,197,012	1,197,012
UNIDAD DE LOGÍSTICA Y SERVICIOS GENERALES	21,538,700	21,529,700	21,539,200
UNIDAD DE PERSONAL	19,930,187	19,946,811	19,930,187
UNIDAD DE SISTEMAS Y PROCESOS	4,241,498	4,211,498	4,211,498
UNIDAD DE TESORERÍA	9,892,541	10,511,771	10,579,536
TOTAL	358,407,435	375,539,372	392,687,350

Elaborado por la Oficina de Planeamiento y Presupuesto



**5.3 ANEXO B-4: PLAN OPERATIVO INSTITUCIONAL MULTIANUAL CON
PROGRAMACIÓN FÍSICA Y COSTEO, PERIODO 2027-2029**



Anexo B-4
PLAN OPERATIVO INSTITUCIONAL MULTIANUAL CON PROGRAMACIÓN FÍSICA Y COSTEO (Elaborado)
Año : 2027 - 2029

Periodo POI Multianual 2027 - 2029
 Nivel de Gobierno P - ENTIDADES DE TRATAMIENTO EMPRESARIAL
 Sector 00 - ETES
 Pliego 000 - ETES
 Unidad Ejecutora 500256 - SISTEMA METROPOLITANO DE LA SOLIDARIDAD - SISOL

CENTRO DE COSTO: 01.01 - CONSEJO DIRECTIVO

OEI.09 - Fortalecer la gestión institucional de la Municipalidad Metropolitana de Lima
 AEI.09.05 - Gestión de las Empresas Municipales y Órganos Desconcentrados Especiales eficaz en la Municipalidad Metropolitana de Lima.

CODIGO	ACTIVIDAD OPERATIVA	UBIGEO	U.M.	PRIORIDAD	PERIODO MULTIANUAL	META	PROGRAMACIÓN MENSUAL												TOTAL ANUAL				
							01	02	03	04	05	06	07	08	09	10	11	12					
AO150025600232	TO.02.1.1 APRUEBA, CONDUCE Y DISPONE LAS POLÍTICAS, ESTRATEGIAS Y 150131 - SAN INSTITUCIONALES DE SISOL.	ISIDRO	SESION	Muy Alta	2027	FISICO	2.00	2.00	2.00	2.00	2.00	2.00	2.00	2.00	2.00	2.00	2.00	2.00	2.00	24.00			
						COSTEO.S/	10,000.00	10,000.00	10,000.00	10,000.00	10,000.00	10,000.00	10,000.00	10,000.00	10,000.00	10,000.00	10,000.00	10,000.00	10,000.00	10,000.00	10,000.00	120,000.00	
					2028	FISICO	2.00	2.00	2.00	2.00	2.00	2.00	2.00	2.00	2.00	2.00	2.00	2.00	2.00	2.00	2.00	2.00	24.00
						COSTEO.S/	10,000.00	10,000.00	10,000.00	10,000.00	10,000.00	10,000.00	10,000.00	10,000.00	10,000.00	10,000.00	10,000.00	10,000.00	10,000.00	10,000.00	10,000.00	10,000.00	120,000.00
AO150025600234	TO.02.2.1 CONDUCCION LAS RELACIONES DE SISOL CON LAS ENTIDADES PUBLICAS Y PRIVADAS, NACIONALES E INTERNACIONALES.	ISIDRO	ACCION	Muy Alta	2027	FISICO	1.00	1.00	1.00	1.00	1.00	1.00	1.00	1.00	1.00	1.00	1.00	1.00	1.00	1.00	12.00		
						COSTEO.S/	0.00	0.00	0.00	0.00	0.00	0.00	0.00	0.00	0.00	0.00	0.00	0.00	0.00	0.00	0.00	3,000.00	
					2028	FISICO	1.00	1.00	1.00	1.00	1.00	1.00	1.00	1.00	1.00	1.00	1.00	1.00	1.00	1.00	1.00	1.00	12.00
						COSTEO.S/	0.00	0.00	0.00	0.00	0.00	0.00	0.00	0.00	0.00	0.00	0.00	0.00	0.00	0.00	0.00	0.00	3,000.00
AO150025600236	TO.02.2.2 GESTION DE LA AGENDA DE CONSEJO DIRECTIVO.	ISIDRO	DOCUMENTO	Muy Alta	2027	FISICO	2.00	2.00	2.00	2.00	2.00	2.00	2.00	2.00	2.00	2.00	2.00	2.00	2.00	2.00	24.00		
						COSTEO.S/	0.00	0.00	0.00	0.00	0.00	0.00	0.00	0.00	0.00	0.00	0.00	0.00	0.00	0.00	0.00	3,000.00	
					2028	FISICO	2.00	2.00	2.00	2.00	2.00	2.00	2.00	2.00	2.00	2.00	2.00	2.00	2.00	2.00	2.00	2.00	24.00
						COSTEO.S/	0.00	0.00	0.00	0.00	0.00	0.00	0.00	0.00	0.00	0.00	0.00	0.00	0.00	0.00	0.00	0.00	3,000.00
AO150025600235	TO.02.3.1 GESTION DE LA OPERATIVIDAD DEL CONSEJO DIRECTIVO.	ISIDRO	ACCION	Muy Alta	2027	FISICO	1.00	1.00	1.00	1.00	1.00	1.00	1.00	1.00	1.00	1.00	1.00	1.00	1.00	1.00	12.00		
						COSTEO.S/	16,000.00	16,000.00	16,000.00	16,000.00	16,000.00	16,000.00	16,000.00	16,000.00	16,000.00	16,000.00	16,000.00	16,000.00	16,000.00	16,000.00	16,000.00	192,000.00	
					2028	FISICO	1.00	1.00	1.00	1.00	1.00	1.00	1.00	1.00	1.00	1.00	1.00	1.00	1.00	1.00	1.00	1.00	12.00
						COSTEO.S/	16,000.00	16,000.00	16,000.00	16,000.00	16,000.00	16,000.00	16,000.00	16,000.00	16,000.00	16,000.00	16,000.00	16,000.00	16,000.00	16,000.00	16,000.00	16,000.00	192,000.00
AO150025600236	TO.02.3.2 GESTION DE RECURSOS HUMANOS DEL CONSEJO DIRECTIVO	ISIDRO	ACCION	Muy Alta	2027	FISICO	1.00	1.00	1.00	1.00	1.00	1.00	1.00	1.00	1.00	1.00	1.00	1.00	1.00	1.00	12.00		
						COSTEO.S/	30,633.00	30,633.00	30,633.00	30,633.00	30,633.00	30,633.00	30,633.00	30,633.00	30,633.00	30,633.00	30,633.00	30,633.00	30,633.00	30,633.00	30,633.00	380,184.00	
					2028	FISICO	1.00	1.00	1.00	1.00	1.00	1.00	1.00	1.00	1.00	1.00	1.00	1.00	1.00	1.00	1.00	1.00	12.00
						COSTEO.S/	30,633.00	30,633.00	30,633.00	30,633.00	30,633.00	30,633.00	30,633.00	30,633.00	30,633.00	30,633.00	30,633.00	30,633.00	30,633.00	30,633.00	30,633.00	30,633.00	380,184.00
AO150025600236	TO.02.3.2 GESTION DE RECURSOS HUMANOS DEL CONSEJO DIRECTIVO	ISIDRO	ACCION	Muy Alta	2027	FISICO	1.00	1.00	1.00	1.00	1.00	1.00	1.00	1.00	1.00	1.00	1.00	1.00	1.00	1.00	12.00		
						COSTEO.S/	30,633.00	30,633.00	30,633.00	30,633.00	30,633.00	30,633.00	30,633.00	30,633.00	30,633.00	30,633.00	30,633.00	30,633.00	30,633.00	30,633.00	30,633.00	30,633.00	380,184.00
					2028	FISICO	1.00	1.00	1.00	1.00	1.00	1.00	1.00	1.00	1.00	1.00	1.00	1.00	1.00	1.00	1.00	1.00	12.00
						COSTEO.S/	30,633.00	30,633.00	30,633.00	30,633.00	30,633.00	30,633.00	30,633.00	30,633.00	30,633.00	30,633.00	30,633.00	30,633.00	30,633.00	30,633.00	30,633.00	30,633.00	380,184.00



CENTRO DE COSTO: 02.01 - GERENCIA GENERAL

OEI.04 - Garantizar el acceso a la protección de los servicios sociales de la población en la provincia de Lima.

AEI.04.08 - Servicios de atención médica accesible para la ciudadanía.

CODIGO	ACTIVIDAD OPERATIVA	UBIGEO	U.M.	PRIORIDAD	PERIODO MULTIANUAL	META	PROGRAMACION MENSUAL												TOTAL ANUAL							
							01	02	03	04	05	06	07	08	09	10	11	12								
AO150025600399	TO.03.4.1 SUSCRIPCION DE CONVENIOS CON ORGANISMOS PUBLICO O PRIVADOS	150131 - SAN ISIDRO	CONVENIO	Muy Alta	2027	FISICO	0.00	0.00	1.00	0.00	0.00	0.00	1.00	0.00	0.00	0.00	1.00	0.00	0.00	0.00	0.00	0.00	4.00			
					2028	COSTEO.S/	0.00	0.00	0.00	0.00	0.00	0.00	0.00	0.00	0.00	0.00	0.00	0.00	0.00	0.00	0.00	0.00	0.00	0.00	0.00	3,000.00
					2029	FISICO	0.00	0.00	0.00	0.00	0.00	0.00	0.00	0.00	0.00	0.00	0.00	0.00	0.00	0.00	0.00	0.00	0.00	0.00	0.00	4.00
					2029	COSTEO.S/	0.00	0.00	0.00	0.00	0.00	0.00	0.00	0.00	0.00	0.00	0.00	0.00	0.00	0.00	0.00	0.00	4.00			
							0.00	0.00	0.00	0.00	0.00	0.00	0.00	0.00	0.00	0.00	0.00	0.00	0.00	0.00	0.00	0.00	3,000.00			

OEI.09 - Fortalecer la gestión institucional de la Municipalidad Metropolitana de Lima

AEI.09.05 - Gestión de las Empresas Municipales y Órganos Desconcentrados Espectales eficaz en la Municipalidad Metropolitana de Lima.

CODIGO	ACTIVIDAD OPERATIVA	UBIGEO	U.M.	PRIORIDAD	PERIODO MULTIANUAL	META	PROGRAMACION MENSUAL												TOTAL ANUAL							
							01	02	03	04	05	06	07	08	09	10	11	12								
AO150025600363	TO.03.1.1 SUPERVISAR Y REPORTAR LA GESTION FINANCIERA, LEGAL Y ADMINISTRATIVA DEL SISOL AL CONSEJO DIRECTIVO	150131 - SAN ISIDRO	ACCION	Muy Alta	2027	FISICO	0.00	0.00	1.00	0.00	0.00	0.00	1.00	0.00	0.00	0.00	1.00	0.00	0.00	0.00	0.00	0.00	0.00	4.00		
					2028	COSTEO.S/	0.00	0.00	0.00	0.00	0.00	0.00	0.00	0.00	0.00	0.00	0.00	0.00	0.00	0.00	0.00	0.00	0.00	0.00	0.00	3,000.00
					2029	FISICO	0.00	0.00	0.00	0.00	0.00	0.00	0.00	0.00	0.00	0.00	0.00	0.00	0.00	0.00	0.00	0.00	0.00	0.00	0.00	4.00
					2029	COSTEO.S/	0.00	0.00	0.00	0.00	0.00	0.00	0.00	0.00	0.00	0.00	0.00	0.00	0.00	0.00	0.00	0.00	0.00	4.00		
							0.00	0.00	0.00	0.00	0.00	0.00	0.00	0.00	0.00	0.00	0.00	0.00	0.00	0.00	0.00	0.00	3,000.00			

TO.03.1.2 IMPLEMENTACION, SEGUIMIENTO Y DISTRIBUCION DE LOS DOCUMENTOS DE GESTION APROBADOS

AO150025600364	150131 - SAN ISIDRO	DOCUMENTO	Muy Alta	2027	FISICO	0.00	0.00	1.00	0.00	0.00	0.00	1.00	0.00	0.00	0.00	1.00	0.00	0.00	0.00	0.00	0.00	0.00	4.00		
				2028	COSTEO.S/	0.00	0.00	0.00	0.00	0.00	0.00	0.00	0.00	0.00	0.00	0.00	0.00	0.00	0.00	0.00	0.00	0.00	0.00	0.00	4.00
				2029	FISICO	0.00	0.00	0.00	0.00	0.00	0.00	0.00	0.00	0.00	0.00	0.00	0.00	0.00	0.00	0.00	0.00	0.00	0.00	0.00	4.00
				2029	COSTEO.S/	0.00	0.00	0.00	0.00	0.00	0.00	0.00	0.00	0.00	0.00	0.00	0.00	0.00	0.00	0.00	0.00	0.00	4.00		
							0.00	0.00	0.00	0.00	0.00	0.00	0.00	0.00	0.00	0.00	0.00	0.00	0.00	0.00	0.00	0.00	3,000.00		

TO.03.1.3 REVISION, SUSTENTACION Y EMISION DE RESOLUCIONES DE GERENCIA GENERAL

AO150025600365	150131 - SAN ISIDRO	RESOLUCION	Muy Alta	2027	FISICO	20.00	20.00	20.00	20.00	20.00	20.00	20.00	20.00	20.00	20.00	20.00	20.00	20.00	20.00	20.00	20.00	20.00	20.00	190.00		
				2028	COSTEO.S/	0.00	0.00	0.00	0.00	0.00	0.00	0.00	0.00	0.00	0.00	0.00	0.00	0.00	0.00	0.00	0.00	0.00	0.00	0.00	0.00	3,000.00
				2029	FISICO	20.00	20.00	20.00	20.00	20.00	20.00	20.00	20.00	20.00	20.00	20.00	20.00	20.00	20.00	20.00	20.00	20.00	20.00	20.00	20.00	190.00
				2029	COSTEO.S/	0.00	0.00	0.00	0.00	0.00	0.00	0.00	0.00	0.00	0.00	0.00	0.00	0.00	0.00	0.00	0.00	0.00	0.00	3,000.00		
							0.00	0.00	0.00	0.00	0.00	0.00	0.00	0.00	0.00	0.00	0.00	0.00	0.00	0.00	0.00	0.00	3,000.00			

TO.03.2.1 SUPERVISION DE LA IMPLEMENTACION DE LAS RECOMENDACIONES DEL ORGANISMO DE CONTROL INSTITUCIONAL (OCI)

AO150025600366	150131 - SAN ISIDRO	DOCUMENTO	Muy Alta	2027	FISICO	0.00	0.00	0.00	0.00	0.00	0.00	1.00	0.00	0.00	0.00	1.00	0.00	0.00	0.00	0.00	0.00	0.00	3.00		
				2028	COSTEO.S/	0.00	0.00	0.00	0.00	0.00	0.00	0.00	0.00	0.00	0.00	0.00	0.00	0.00	0.00	0.00	0.00	0.00	0.00	0.00	3,000.00
				2029	FISICO	0.00	0.00	0.00	0.00	0.00	0.00	0.00	0.00	0.00	0.00	0.00	0.00	0.00	0.00	0.00	0.00	0.00	0.00	0.00	3.00
				2029	COSTEO.S/	0.00	0.00	0.00	0.00	0.00	0.00	0.00	0.00	0.00	0.00	0.00	0.00	0.00	0.00	0.00	0.00	0.00	0.00	3,000.00	
							0.00	0.00	0.00	0.00	0.00	0.00	0.00	0.00	0.00	0.00	0.00	0.00	0.00	0.00	0.00	0.00	3,000.00		

TO.03.2.2 SUPERVISION DE LA IMPLEMENTACION DEL SISTEMA DE CONTROL INTERNO (SCI) EN EL SISOL.

AO150025600367	150131 - SAN ISIDRO	DOCUMENTO	Muy Alta	2027	FISICO	1.00	1.00	1.00	1.00	1.00	1.00	1.00	1.00	1.00	1.00	1.00	1.00	1.00	1.00	1.00	1.00	1.00	1.00	12.00		
				2028	COSTEO.S/	0.00	0.00	0.00	0.00	0.00	0.00	0.00	0.00	0.00	0.00	0.00	0.00	0.00	0.00	0.00	0.00	0.00	0.00	0.00	0.00	3,000.00
				2029	FISICO	1.00	1.00	1.00	1.00	1.00	1.00	1.00	1.00	1.00	1.00	1.00	1.00	1.00	1.00	1.00	1.00	1.00	1.00	1.00	1.00	12.00
				2029	COSTEO.S/	0.00	0.00	0.00	0.00	0.00	0.00	0.00	0.00	0.00	0.00	0.00	0.00	0.00	0.00	0.00	0.00	0.00	0.00	3,000.00		
							0.00	0.00	0.00	0.00	0.00	0.00	0.00	0.00	0.00	0.00	0.00	0.00	0.00	0.00	0.00	0.00	3,000.00			

TO.03.3.1 GESTION DE LA OPERATIVIDAD DE LA

AO150025600369	150131 - SAN ISIDRO	ACCION	Muy Alta	2027	FISICO	1.00	1.00	1.00	1.00	1.00	1.00	1.00	1.00	1.00	1.00	1.00	1.00	1.00	1.00	1.00	1.00	1.00	1.00	12.00		
				2028	COSTEO.S/	0.00	0.00	0.00	0.00	0.00	0.00	0.00	0.00	0.00	0.00	0.00	0.00	0.00	0.00	0.00	0.00	0.00	0.00	0.00	0.00	3,000.00
				2029	FISICO	1.00	1.00	1.00	1.00	1.00	1.00	1.00	1.00	1.00	1.00	1.00	1.00	1.00	1.00	1.00	1.00	1.00	1.00	1.00	1.00	12.00
				2029	COSTEO.S/	0.00	0.00	0.00	0.00	0.00	0.00	0.00	0.00	0.00	0.00	0.00	0.00	0.00	0.00	0.00	0.00	0.00	0.00	3,000.00		
							0.00	0.00	0.00	0.00	0.00	0.00	0.00	0.00	0.00	0.00	0.00	0.00	0.00	0.00	0.00	0.00	3,000.00			



CENTRO DE COSTO: 04.01 - OFICINA DE ASESORIA JURIDICA

OEI.09 - Fortalecer la gestión institucional de la Municipalidad Metropolitana de Lima

AEI.09.05 - Gestión de las Empresas Municipales y Organos Desconcentrados Especiales eficaz en la Municipalidad Metropolitana de Lima.

CODIGO	ACTIVIDAD OPERATIVA	UBIGEO	U.M.	PRIORIDAD	PERIODO MULTIANUAL	META	PROGRAMACIÓN MENSUAL												TOTAL ANUAL									
							01	02	03	04	05	06	07	08	09	10	11	12										
AOI50025600215	TO.13.1.1 DEFENSA Y REPRESENTACION DE SISOL ANTE EL PODER JUDICIAL.	150131 - SAN ISIDRO	DOCUMENTO	Muy Alta	2027	FISICO	50.00	10.00	50.00	50.00	50.00	50.00	50.00	50.00	50.00	50.00	50.00	50.00	50.00	50.00	50.00	50.00	50.00	560.00				
						COSTEO.S/	0.00	0.00	0.00	0.00	0.00	0.00	0.00	0.00	0.00	0.00	0.00	0.00	0.00	0.00	0.00	0.00	0.00	0.00	0.00	0.00	3,000.00	
						COSTEO.S/	50.00	10.00	50.00	50.00	50.00	50.00	50.00	50.00	50.00	50.00	50.00	50.00	50.00	50.00	50.00	50.00	50.00	50.00	50.00	50.00	50.00	3,000.00
AOI50025600216	TO.13.1.2 DEFENSA Y REPRESENTACION DE SISOL ANTE EL MINISTERIO PUBLICO.	150131 - SAN ISIDRO	DOCUMENTO	Muy Alta	2027	FISICO	3.00	3.00	3.00	3.00	3.00	3.00	3.00	3.00	3.00	3.00	3.00	3.00	3.00	3.00	3.00	3.00	3.00	3.00	36.00			
						COSTEO.S/	0.00	0.00	0.00	0.00	0.00	0.00	0.00	0.00	0.00	0.00	0.00	0.00	0.00	0.00	0.00	0.00	0.00	0.00	0.00	0.00	0.00	3,000.00
						COSTEO.S/	3.00	3.00	3.00	3.00	3.00	3.00	3.00	3.00	3.00	3.00	3.00	3.00	3.00	3.00	3.00	3.00	3.00	3.00	3.00	3.00	3.00	3.00
AOI50025600217	TO.13.1.3 DEFENSA Y REPRESENTACION DE SISOL EN LOS PROCEDIMIENTOS ADMINISTRATIVOS ANTE ENTIDADES PUBLICAS	150131 - SAN ISIDRO	DOCUMENTO	Muy Alta	2027	FISICO	2.00	2.00	2.00	2.00	2.00	2.00	2.00	2.00	2.00	2.00	2.00	2.00	2.00	2.00	2.00	2.00	2.00	2.00	24.00			
						COSTEO.S/	0.00	0.00	0.00	0.00	0.00	0.00	0.00	0.00	0.00	0.00	0.00	0.00	0.00	0.00	0.00	0.00	0.00	0.00	0.00	0.00	0.00	3,000.00
						COSTEO.S/	2.00	2.00	2.00	2.00	2.00	2.00	2.00	2.00	2.00	2.00	2.00	2.00	2.00	2.00	2.00	2.00	2.00	2.00	2.00	2.00	2.00	2.00
AOI50025600218	TO.13.2.1 ABSOLUCION DE CONSULTAS Y OPINION JURIDICO - LEGAL.	150131 - SAN ISIDRO	DOCUMENTO	Muy Alta	2027	FISICO	20.00	20.00	20.00	20.00	20.00	20.00	20.00	20.00	20.00	20.00	20.00	20.00	20.00	20.00	20.00	20.00	20.00	20.00	240.00			
						COSTEO.S/	0.00	0.00	0.00	0.00	0.00	0.00	0.00	0.00	0.00	0.00	0.00	0.00	0.00	0.00	0.00	0.00	0.00	0.00	0.00	0.00	0.00	3,000.00
						COSTEO.S/	20.00	20.00	20.00	20.00	20.00	20.00	20.00	20.00	20.00	20.00	20.00	20.00	20.00	20.00	20.00	20.00	20.00	20.00	20.00	20.00	20.00	20.00
AOI50025600219	TO.13.2.2 ELABORACION, REVISION Y VISACION DE LOS PROYECTOS DE CONTRATOS, CONVENIOS Y OTROS.	150131 - SAN ISIDRO	DOCUMENTO	Muy Alta	2027	FISICO	30.00	30.00	30.00	30.00	30.00	30.00	30.00	30.00	30.00	30.00	30.00	30.00	30.00	30.00	30.00	30.00	30.00	30.00	360.00			
						COSTEO.S/	0.00	0.00	0.00	0.00	0.00	0.00	0.00	0.00	0.00	0.00	0.00	0.00	0.00	0.00	0.00	0.00	0.00	0.00	0.00	0.00	0.00	3,000.00
						COSTEO.S/	30.00	30.00	30.00	30.00	30.00	30.00	30.00	30.00	30.00	30.00	30.00	30.00	30.00	30.00	30.00	30.00	30.00	30.00	30.00	30.00	30.00	30.00
AOI50025600220	TO.13.3.1 GESTION DE LA OPERATIVIDAD DE LA OFICINA DE ASESORIA JURIDICA.	150131 - SAN ISIDRO	ACCION	Muy Alta	2027	FISICO	1.00	1.00	1.00	1.00	1.00	1.00	1.00	1.00	1.00	1.00	1.00	1.00	1.00	1.00	1.00	1.00	1.00	1.00	12.00			
						COSTEO.S/	27,700.00	27,700.00	27,700.00	27,700.00	27,700.00	27,700.00	27,700.00	27,700.00	27,700.00	27,700.00	27,700.00	27,700.00	27,700.00	27,700.00	27,700.00	27,700.00	27,700.00	27,700.00	27,700.00	27,700.00	27,700.00	332,400.00
						COSTEO.S/	1.00	1.00	1.00	1.00	1.00	1.00	1.00	1.00	1.00	1.00	1.00	1.00	1.00	1.00	1.00	1.00	1.00	1.00	1.00	1.00	1.00	1.00
AOI50025600221	TO.13.3.2 GESTION DE RECURSOS HUMANOS DE LA OFICINA DE ASESORIA JURIDICA	150131 - SAN ISIDRO	ACCION	Muy Alta	2027	FISICO	1.00	1.00	1.00	1.00	1.00	1.00	1.00	1.00	1.00	1.00	1.00	1.00	1.00	1.00	1.00	1.00	1.00	1.00	12.00			
						COSTEO.S/	41,201.00	41,201.00	41,201.00	41,201.00	41,201.00	41,201.00	41,201.00	41,201.00	41,201.00	41,201.00	41,201.00	41,201.00	41,201.00	41,201.00	41,201.00	41,201.00	41,201.00	41,201.00	41,201.00	41,201.00	41,201.00	512,364.00
						COSTEO.S/	1.00	1.00	1.00	1.00	1.00	1.00	1.00	1.00	1.00	1.00	1.00	1.00	1.00	1.00	1.00	1.00	1.00	1.00	1.00	1.00	1.00	1.00
AOI50025600222	TO.13.3.2 GESTION DE RECURSOS HUMANOS DE LA OFICINA DE ASESORIA JURIDICA	150131 - SAN ISIDRO	ACCION	Muy Alta	2028	FISICO	41,201.00	41,201.00	41,201.00	41,201.00	41,201.00	41,201.00	41,201.00	41,201.00	41,201.00	41,201.00	41,201.00	41,201.00	41,201.00	41,201.00	41,201.00	41,201.00	41,201.00	41,201.00	512,364.00			
						COSTEO.S/	41,201.00	41,201.00	41,201.00	41,201.00	41,201.00	41,201.00	41,201.00	41,201.00	41,201.00	41,201.00	41,201.00	41,201.00	41,201.00	41,201.00	41,201.00	41,201.00	41,201.00	41,201.00	41,201.00	41,201.00	41,201.00	512,364.00
						COSTEO.S/	41,201.00	41,201.00	41,201.00	41,201.00	41,201.00	41,201.00	41,201.00	41,201.00	41,201.00	41,201.00	41,201.00	41,201.00	41,201.00	41,201.00	41,201.00	41,201.00	41,201.00	41,201.00	41,201.00	41,201.00	41,201.00	41,201.00




	2029	FISICO	1.00	1.00	1.00	1.00	1.00	1.00	1.00	1.00	1.00	1.00	1.00	1.00	1.00	1.00	1.00	12.00	
		COSTEO.S/	41,201.00	41,201.00	41,201.00	41,201.00	41,201.00	41,201.00	41,201.00	41,201.00	41,201.00	41,201.00	41,201.00	41,201.00	41,201.00	41,201.00	41,201.00	57,353.00	512,364.00


CENTRO DE COSTO: 05-01 - OFICINA DE PLANEAMIENTO Y PRESUPUESTO

OEL.09 - Fortalecer la gestión institucional de la Municipalidad Metropolitana de Lima
 AEI.09.05 - Gestión de las Empresas Municipales y Órganos Desconcentrados Especiales eficaz en la Municipalidad Metropolitana de Lima.

CODIGO	ACTIVIDAD OPERATIVA	UBIGEO	U.M.	PRIORIDAD	PERIODO MULTIANUAL	META	PROGRAMACION MENSUAL												TOTAL ANUAL			
							01	02	03	04	05	06	07	08	09	10	11	12				
AO150025600265	TO.01.1.1 GESTION DE LA OPERATIVIDAD DE LA OFICINA DE PLANEAMIENTO Y PRESUPUESTO	150131 - SAN ISIDRO	ACCION	Muy Alta	2027	FISICO	1.00	1.00	1.00	1.00	1.00	1.00	1.00	1.00	1.00	1.00	1.00	1.00	12.00			
						COSTEO.S/	26,000.00	26,000.00	26,000.00	26,000.00	26,000.00	26,000.00	26,000.00	26,000.00	26,000.00	26,000.00	26,000.00	26,000.00	26,000.00	26,000.00	312,000.00	
					2028	FISICO	1.00	1.00	1.00	1.00	1.00	1.00	1.00	1.00	1.00	1.00	1.00	1.00	1.00	1.00	12.00	
						COSTEO.S/	26,000.00	26,000.00	26,000.00	26,000.00	26,000.00	26,000.00	26,000.00	26,000.00	26,000.00	26,000.00	26,000.00	26,000.00	26,000.00	26,000.00	26,000.00	312,000.00
AO150025600266	TO.01.1.2 GESTION DE RECURSOS HUMANOS DE LA OFICINA DE PLANEAMIENTO Y PRESUPUESTO	150131 - SAN ISIDRO	ACCION	Muy Alta	2027	FISICO	1.00	1.00	1.00	1.00	1.00	1.00	1.00	1.00	1.00	1.00	1.00	1.00	1.00	12.00		
						COSTEO.S/	29,756.00	29,756.00	29,756.00	29,756.00	29,756.00	29,756.00	29,756.00	29,756.00	29,756.00	29,756.00	29,756.00	29,756.00	29,756.00	29,756.00	369,864.00	
					2028	FISICO	1.00	1.00	1.00	1.00	1.00	1.00	1.00	1.00	1.00	1.00	1.00	1.00	1.00	1.00	12.00	
						COSTEO.S/	29,756.00	29,756.00	29,756.00	29,756.00	29,756.00	29,756.00	29,756.00	29,756.00	29,756.00	29,756.00	29,756.00	29,756.00	29,756.00	29,756.00	29,756.00	369,864.00
AO150025600267	TO.01.2.1 SEGUIMIENTO MENSUAL DE METAS FISICAS DE LOS CENTROS DE COSTOS DE SISOL	150131 - SAN ISIDRO	DOCUMENTO	Muy Alta	2027	FISICO	1.00	1.00	1.00	1.00	1.00	1.00	1.00	1.00	1.00	1.00	1.00	1.00	1.00	12.00		
						COSTEO.S/	29,756.00	29,756.00	29,756.00	29,756.00	29,756.00	29,756.00	29,756.00	29,756.00	29,756.00	29,756.00	29,756.00	29,756.00	29,756.00	29,756.00	3,000.00	
					2028	FISICO	1.00	1.00	1.00	1.00	1.00	1.00	1.00	1.00	1.00	1.00	1.00	1.00	1.00	1.00	1.00	12.00
						COSTEO.S/	29,756.00	29,756.00	29,756.00	29,756.00	29,756.00	29,756.00	29,756.00	29,756.00	29,756.00	29,756.00	29,756.00	29,756.00	29,756.00	29,756.00	29,756.00	3,000.00
AO150025600268	TO.01.2.2 EVALUACION DEL PLAN OPERATIVO INSTITUCIONAL ANUAL 2026 Y SEMESTRAL 2027	150131 - SAN ISIDRO	DOCUMENTO	Muy Alta	2027	FISICO	0.00	0.00	0.00	0.00	0.00	0.00	0.00	0.00	0.00	0.00	0.00	0.00	0.00	2.00		
						COSTEO.S/	0.00	0.00	0.00	0.00	0.00	0.00	0.00	0.00	0.00	0.00	0.00	0.00	0.00	0.00	3,000.00	
					2028	FISICO	0.00	0.00	0.00	0.00	0.00	0.00	0.00	0.00	0.00	0.00	0.00	0.00	0.00	0.00	0.00	2.00
						COSTEO.S/	0.00	0.00	0.00	0.00	0.00	0.00	0.00	0.00	0.00	0.00	0.00	0.00	0.00	0.00	0.00	3,000.00
AO150025600269	TO.01.2.3 EVALUACION DEL MANCO ESTRATEGICO DEL PLAN ANUAL 2026 Y SEMESTRAL 2027	150131 - SAN ISIDRO	DOCUMENTO	Muy Alta	2027	FISICO	0.00	0.00	0.00	0.00	0.00	0.00	0.00	0.00	0.00	0.00	0.00	0.00	0.00	2.00		
						COSTEO.S/	0.00	0.00	0.00	0.00	0.00	0.00	0.00	0.00	0.00	0.00	0.00	0.00	0.00	0.00	3,000.00	
					2028	FISICO	0.00	0.00	0.00	0.00	0.00	0.00	0.00	0.00	0.00	0.00	0.00	0.00	0.00	0.00	0.00	2.00
						COSTEO.S/	0.00	0.00	0.00	0.00	0.00	0.00	0.00	0.00	0.00	0.00	0.00	0.00	0.00	0.00	0.00	3,000.00
AO150025600270	TO.01.2.4 ACTUALIZACION DEL PLAN OPERATIVO INSTITUCIONAL (POI) 2027	150131 - SAN ISIDRO	RESOLUCION	Muy Alta	2027	FISICO	0.00	0.00	0.00	0.00	0.00	0.00	0.00	0.00	0.00	0.00	0.00	0.00	0.00	1.00		
						COSTEO.S/	0.00	0.00	0.00	0.00	0.00	0.00	0.00	0.00	0.00	0.00	0.00	0.00	0.00	0.00	3,000.00	
					2028	FISICO	0.00	0.00	0.00	0.00	0.00	0.00	0.00	0.00	0.00	0.00	0.00	0.00	0.00	0.00	1.00	
						COSTEO.S/	0.00	0.00	0.00	0.00	0.00	0.00	0.00	0.00	0.00	0.00	0.00	0.00	0.00	0.00	0.00	3,000.00
AO150025600271	TO.01.2.5 FORMULACION DEL PLAN OPERATIVO INSTITUCIONAL	150131 - SAN ISIDRO	PLAN	Muy Alta	2027	FISICO	0.00	0.00	0.00	0.00	1.00	0.00	0.00	0.00	0.00	0.00	0.00	0.00	0.00	1.00		
						COSTEO.S/	0.00	0.00	0.00	0.00	0.00	0.00	0.00	0.00	0.00	0.00	0.00	0.00	0.00	0.00	3,000.00	
					2028	FISICO	0.00	0.00	0.00	0.00	0.00	0.00	0.00	0.00	0.00	0.00	0.00	0.00	0.00	0.00	0.00	1.00
						COSTEO.S/	0.00	0.00	0.00	0.00	0.00	0.00	0.00	0.00	0.00	0.00	0.00	0.00	0.00	0.00	0.00	3,000.00




TO.07.1.2 FORMALIZACION DE MODIFICACIONES DEL CUADRO MULTIANUAL DE NECESIDADES (CAM)	2027	DOCUMENTO	Muy Alta	150131 - SAN ISIDRO	FISICO COSTEO.S/	20.00	20.00	20.00	20.00	20.00	20.00	20.00	20.00	20.00	20.00	20.00	20.00	20.00	20.00	20.00	240.00	3,000.00	240.00	3,000.00		
	2028				FISICO COSTEO.S/	20.00	20.00	20.00	20.00	20.00	20.00	20.00	20.00	20.00	20.00	20.00	20.00	20.00	20.00	20.00	20.00	240.00	3,000.00	240.00	3,000.00	
	2029				FISICO COSTEO.S/	20.00	20.00	20.00	20.00	20.00	20.00	20.00	20.00	20.00	20.00	20.00	20.00	20.00	20.00	20.00	20.00	240.00	3,000.00	240.00	3,000.00	
	2027				FISICO COSTEO.S/	1.00	0.00	0.00	0.00	0.00	0.00	0.00	0.00	0.00	0.00	0.00	0.00	0.00	0.00	0.00	0.00	1.00	3,000.00	1.00	3,000.00	
TO.07.2.1 FORMULACION Y MODIFICACION DEL PLAN ANUAL DE CONTRATACIONES DE BIENES Y SERVICIOS	2028	RESOLUCION	Muy Alta	150131 - SAN ISIDRO	FISICO COSTEO.S/	1.00	0.00	0.00	0.00	0.00	0.00	0.00	0.00	0.00	0.00	0.00	0.00	0.00	0.00	0.00	1.00	3,000.00	1.00	3,000.00		
	2029				FISICO COSTEO.S/	1.00	0.00	0.00	0.00	0.00	0.00	0.00	0.00	0.00	0.00	0.00	0.00	0.00	0.00	0.00	1.00	3,000.00	1.00	3,000.00		
	2027				FISICO COSTEO.S/	0.00	0.00	0.00	0.00	0.00	0.00	0.00	0.00	0.00	0.00	0.00	0.00	0.00	0.00	0.00	0.00	0.00	0.00	0.00		
TO.07.2.2 EJECUCION DEL PROCEDIMIENTO DE SELECCION PARA SU CONVOCATORIA	2028	EXPEDIENTE	Muy Alta	150131 - SAN ISIDRO	FISICO COSTEO.S/	0.00	0.00	0.00	0.00	0.00	0.00	0.00	0.00	0.00	0.00	0.00	0.00	0.00	0.00	0.00	0.00	4.00	3,000.00	4.00	3,000.00	
	2029				FISICO COSTEO.S/	0.00	0.00	0.00	0.00	0.00	0.00	0.00	0.00	0.00	0.00	0.00	0.00	0.00	0.00	0.00	0.00	4.00	3,000.00	4.00	3,000.00	
	2027				FISICO COSTEO.S/	500.00	200.00	500.00	200.00	500.00	200.00	500.00	200.00	500.00	200.00	500.00	200.00	500.00	200.00	500.00	200.00	500.00	4,200.00	3,000.00	4,200.00	3,000.00
TO.07.2.3 ELABORACION DE ORDENES DE BIENES Y SERVICIOS	2028	INFORME	Muy Alta	150131 - SAN ISIDRO	FISICO COSTEO.S/	500.00	200.00	500.00	200.00	500.00	200.00	500.00	200.00	500.00	200.00	500.00	200.00	500.00	200.00	500.00	200.00	500.00	4,200.00	3,000.00	4,200.00	3,000.00
	2029				FISICO COSTEO.S/	500.00	200.00	500.00	200.00	500.00	200.00	500.00	200.00	500.00	200.00	500.00	200.00	500.00	200.00	500.00	200.00	500.00	4,200.00	3,000.00	4,200.00	3,000.00
	2027				FISICO COSTEO.S/	1.00	1.00	1.00	1.00	1.00	1.00	1.00	1.00	1.00	1.00	1.00	1.00	1.00	1.00	1.00	1.00	1.00	12.00	3,000.00	12.00	3,000.00
TO.07.3.1 GESTION DE LA OPERATIVIDAD DE LA UNIDAD DE LOGISTICA Y SERVICIOS GENERALES	2028	ACCION	Muy Alta	150131 - SAN ISIDRO	FISICO COSTEO.S/	124,500.00	124,500.00	124,500.00	124,500.00	124,500.00	124,500.00	124,500.00	124,500.00	124,500.00	124,500.00	124,500.00	124,500.00	124,500.00	124,500.00	124,500.00	124,500.00	1,494,000.00	3,000.00	1,494,000.00	3,000.00	
	2029				FISICO COSTEO.S/	1.00	1.00	1.00	1.00	1.00	1.00	1.00	1.00	1.00	1.00	1.00	1.00	1.00	1.00	1.00	1.00	12.00	3,000.00	12.00	3,000.00	
	2027				FISICO COSTEO.S/	124,500.00	124,500.00	124,500.00	124,500.00	124,500.00	124,500.00	124,500.00	124,500.00	124,500.00	124,500.00	124,500.00	124,500.00	124,500.00	124,500.00	124,500.00	124,500.00	124,500.00	4,200.00	3,000.00	4,200.00	3,000.00
TO.07.3.2 GESTION DE RECURSOS HUMANOS DE LA UNIDAD DE LOGISTICA	2028	ACCION	Muy Alta	150131 - SAN ISIDRO	FISICO COSTEO.S/	41,571.00	41,571.00	41,571.00	41,571.00	41,571.00	41,571.00	41,571.00	41,571.00	41,571.00	41,571.00	41,571.00	41,571.00	41,571.00	41,571.00	41,571.00	41,571.00	516,400.00	1,000.00	516,400.00	1,000.00	
	2029				FISICO COSTEO.S/	1.00	1.00	1.00	1.00	1.00	1.00	1.00	1.00	1.00	1.00	1.00	1.00	1.00	1.00	1.00	1.00	12.00	1,000.00	12.00	1,000.00	
	2027				FISICO COSTEO.S/	41,571.00	41,571.00	41,571.00	41,571.00	41,571.00	41,571.00	41,571.00	41,571.00	41,571.00	41,571.00	41,571.00	41,571.00	41,571.00	41,571.00	41,571.00	41,571.00	41,571.00	516,400.00	1,000.00	516,400.00	1,000.00
TO.07.4.1 FORMULACION DEL PLAN DE MANTENIMIENTO DE VEHICULOS DE SISOL.	2028	DOCUMENTO	Muy Alta	150131 - SAN ISIDRO	FISICO COSTEO.S/	69,885.00	69,885.00	69,885.00	69,885.00	69,885.00	69,885.00	69,885.00	69,885.00	69,885.00	69,885.00	69,885.00	69,885.00	69,885.00	69,885.00	69,885.00	69,885.00	838,792.00	1,000.00	838,792.00	1,000.00	
	2029				FISICO COSTEO.S/	0.00	0.00	0.00	0.00	0.00	0.00	0.00	0.00	0.00	0.00	0.00	0.00	0.00	0.00	0.00	0.00	1.00	1,000.00	1.00	1,000.00	
	2027				FISICO COSTEO.S/	69,886.00	69,886.00	69,886.00	69,886.00	69,886.00	69,886.00	69,886.00	69,886.00	69,886.00	69,886.00	69,886.00	69,886.00	69,886.00	69,886.00	69,886.00	69,886.00	69,886.00	838,792.00	1,000.00	838,792.00	1,000.00
TO.07.4.2 FORMULACION DEL PLAN DE MANTENIMIENTO DE INFRAESTRUCTURA DE SISOL	2027	DOCUMENTO	Muy Alta	150131 - SAN ISIDRO	FISICO COSTEO.S/	52,963.00	52,963.00	52,963.00	52,963.00	52,963.00	52,963.00	52,963.00	52,963.00	52,963.00	52,963.00	52,963.00	52,963.00	52,963.00	52,963.00	52,963.00	52,963.00	635,600.00	1,000.00	635,600.00	1,000.00	
	2028				FISICO COSTEO.S/	52,963.00	52,963.00	52,963.00	52,963.00	52,963.00	52,963.00	52,963.00	52,963.00	52,963.00	52,963.00	52,963.00	52,963.00	52,963.00	52,963.00	52,963.00	52,963.00	635,600.00	1,000.00	635,600.00	1,000.00	



AO150025600617	TO.08.3.11 GESTION DE LOS VIATICOS PARA ARCHIVO CENTRAL	150131 - SAN ISIDRO	ACCION	Muy Alta	2027	FISICO	0.00	0.00	1.00	0.00	1.00	0.00	0.00	0.00	1.00	0.00	0.00	1.00	0.00	0.00	0.00	1.00	4.00			
					2028	COSTEO.S/	0.00	0.00	3,030.00	0.00	0.00	3,030.00	0.00	0.00	3,030.00	0.00	0.00	0.00	3,030.00	0.00	0.00	3,030.00	0.00	0.00	3,030.00	12,120.00
					2029	FISICO	0.00	0.00	1.00	0.00	1.00	0.00	1.00	0.00	1.00	0.00	0.00	1.00	0.00	0.00	1.00	0.00	0.00	0.00	1.00	4.00
						COSTEO.S/	0.00	0.00	3,030.00	0.00	0.00	3,030.00	0.00	0.00	3,030.00	0.00	0.00	0.00	3,030.00	0.00	0.00	3,030.00	0.00	0.00	3,030.00	12,120.00
AO150025600841	TO.08.3.13 GESTION DE LOS VIATICOS PARA LA OFICINA DE ASESORIA JURIDICA	150131 - SAN ISIDRO	ACCION	Muy Alta	2027	FISICO	0.00	0.00	1.00	0.00	1.00	0.00	0.00	0.00	1.00	0.00	0.00	0.00	1.00	0.00	0.00	0.00	1.00	4.00		
					2028	COSTEO.S/	0.00	0.00	3,080.00	0.00	0.00	3,080.00	0.00	0.00	3,080.00	0.00	0.00	0.00	3,080.00	0.00	0.00	3,080.00	0.00	0.00	3,080.00	12,320.00
					2029	FISICO	0.00	0.00	1.00	0.00	1.00	0.00	1.00	0.00	1.00	0.00	0.00	1.00	0.00	0.00	1.00	0.00	0.00	0.00	1.00	4.00
						COSTEO.S/	0.00	0.00	3,080.00	0.00	0.00	3,080.00	0.00	0.00	3,080.00	0.00	0.00	0.00	3,080.00	0.00	0.00	3,080.00	0.00	0.00	3,080.00	12,320.00
AO150025600844	TO.08.3.14 GESTION DE LOS VIATICOS PARA LA GERENCIA DE SERVICIOS DE SALUD	150131 - SAN ISIDRO	ACCION	Muy Alta	2027	FISICO	1.00	1.00	1.00	1.00	1.00	1.00	1.00	1.00	1.00	1.00	1.00	1.00	1.00	1.00	1.00	1.00	1.00	12.00		
					2028	COSTEO.S/	4,600.00	4,400.00	4,600.00	4,400.00	4,600.00	4,400.00	4,600.00	4,400.00	4,600.00	4,400.00	4,600.00	4,400.00	4,600.00	4,400.00	4,600.00	4,400.00	4,600.00	4,400.00	4,600.00	53,600.00
					2029	FISICO	1.00	1.00	1.00	1.00	1.00	1.00	1.00	1.00	1.00	1.00	1.00	1.00	1.00	1.00	1.00	1.00	1.00	1.00	1.00	12.00
						COSTEO.S/	4,600.00	4,400.00	4,600.00	4,400.00	4,600.00	4,400.00	4,600.00	4,400.00	4,600.00	4,400.00	4,600.00	4,400.00	4,600.00	4,400.00	4,600.00	4,400.00	4,600.00	4,400.00	4,600.00	53,600.00
AO150025600845	TO.08.3.12 GESTION DE LOS VIATICOS PARA LA UNIDAD DE PERSONAL	150131 - SAN ISIDRO	ACCION	Muy Alta	2027	FISICO	1.00	1.00	1.00	1.00	1.00	1.00	1.00	1.00	1.00	1.00	1.00	1.00	1.00	1.00	1.00	1.00	1.00	12.00		
					2028	COSTEO.S/	2,070.00	2,070.00	2,070.00	2,070.00	2,070.00	2,070.00	2,070.00	2,070.00	2,070.00	2,070.00	2,070.00	2,070.00	2,070.00	2,070.00	2,070.00	2,070.00	2,070.00	2,070.00	2,070.00	24,840.00
					2029	FISICO	1.00	1.00	1.00	1.00	1.00	1.00	1.00	1.00	1.00	1.00	1.00	1.00	1.00	1.00	1.00	1.00	1.00	1.00	1.00	12.00
						COSTEO.S/	2,070.00	2,070.00	2,070.00	2,070.00	2,070.00	2,070.00	2,070.00	2,070.00	2,070.00	2,070.00	2,070.00	2,070.00	2,070.00	2,070.00	2,070.00	2,070.00	2,070.00	2,070.00	2,070.00	24,840.00
AO150025600849	TO.08.3.15 GESTION DE LOS VIATICOS PARA ALMACEN CENTRAL	150131 - SAN ISIDRO	ACCION	Muy Alta	2027	FISICO	0.00	0.00	1.00	0.00	1.00	0.00	0.00	0.00	1.00	0.00	0.00	0.00	0.00	1.00	0.00	0.00	0.00	1.00	4.00	
					2028	COSTEO.S/	0.00	0.00	3,080.00	0.00	0.00	3,080.00	0.00	0.00	3,080.00	0.00	0.00	0.00	3,080.00	0.00	0.00	3,080.00	0.00	0.00	3,080.00	12,320.00
					2029	FISICO	0.00	0.00	1.00	0.00	1.00	0.00	1.00	0.00	1.00	0.00	0.00	1.00	0.00	0.00	1.00	0.00	0.00	0.00	1.00	4.00
						COSTEO.S/	0.00	0.00	3,080.00	0.00	0.00	3,080.00	0.00	0.00	3,080.00	0.00	0.00	0.00	3,080.00	0.00	0.00	3,080.00	0.00	0.00	3,080.00	12,320.00
AO150025600851	TO.08.3.3 GESTION DE LOS VIATICOS PARA LA OFICINA DE PLANEAMIENTO Y PRESUPUESTO	150131 - SAN ISIDRO	ACCION	Muy Alta	2027	FISICO	0.00	0.00	1.00	0.00	1.00	0.00	0.00	0.00	1.00	0.00	0.00	0.00	1.00	0.00	0.00	0.00	1.00	4.00		
					2028	COSTEO.S/	0.00	0.00	4,400.00	0.00	0.00	4,400.00	0.00	0.00	4,400.00	0.00	0.00	0.00	4,400.00	0.00	0.00	4,400.00	0.00	0.00	4,400.00	17,600.00
					2029	FISICO	0.00	0.00	1.00	0.00	1.00	0.00	1.00	0.00	1.00	0.00	0.00	1.00	0.00	0.00	1.00	0.00	0.00	0.00	1.00	4.00
						COSTEO.S/	0.00	0.00	4,400.00	0.00	0.00	4,400.00	0.00	0.00	4,400.00	0.00	0.00	0.00	4,400.00	0.00	0.00	4,400.00	0.00	0.00	4,400.00	17,600.00
AO150025600853	TO.08.3.1 GESTION DE LOS VIATICOS PARA EL CONSEJO DIRECTIVO	150131 - SAN ISIDRO	ACCION	Muy Alta	2027	FISICO	1.00	1.00	1.00	1.00	1.00	1.00	1.00	1.00	1.00	1.00	1.00	1.00	1.00	1.00	1.00	1.00	1.00	12.00		
					2028	COSTEO.S/	4,200.00	4,200.00	4,200.00	4,200.00	4,200.00	4,200.00	4,200.00	4,200.00	4,200.00	4,200.00	4,200.00	4,200.00	4,200.00	4,200.00	4,200.00	4,200.00	4,200.00	4,200.00	4,200.00	50,400.00
					2029	FISICO	1.00	1.00	1.00	1.00	1.00	1.00	1.00	1.00	1.00	1.00	1.00	1.00	1.00	1.00	1.00	1.00	1.00	1.00	1.00	12.00
						COSTEO.S/	4,200.00	4,200.00	4,200.00	4,200.00	4,200.00	4,200.00	4,200.00	4,200.00	4,200.00	4,200.00	4,200.00	4,200.00	4,200.00	4,200.00	4,200.00	4,200.00	4,200.00	4,200.00	4,200.00	4,200.00
AO150025600856	TO.08.3.2 GESTION DE LOS VIATICOS PARA LA GERENCIA GENERAL	150131 - SAN ISIDRO	ACCION	Muy Alta	2027	FISICO	0.00	1.00	0.00	1.00	0.00	0.00	0.00	0.00	1.00	0.00	0.00	0.00	0.00	0.00	1.00	6.00				
					2028	COSTEO.S/	0.00	4,600.00	0.00	4,600.00	0.00	0.00	0.00	4,600.00	0.00	0.00	4,600.00	0.00	0.00	4,600.00	0.00	0.00	4,600.00	27,600.00		
						FISICO	0.00	1.00	0.00	1.00	0.00	0.00	0.00	1.00	0.00	0.00	0.00	0.00	0.00	0.00	1.00	6.00				
						COSTEO.S/	0.00	4,600.00	0.00	4,600.00	0.00	0.00	0.00	4,600.00	0.00	0.00	4,600.00	0.00	0.00	4,600.00	0.00	0.00	4,600.00	27,600.00		



CA. SEÑOR DE LOS MILAGROS	2028	FISICO	1.00	1.00	1.00	1.00	1.00	1.00	1.00	1.00	1.00	1.00	1.00	1.00	1.00	1.00	1.00	1.00	12.00		
		COSTEO.S/	7,140.00	7,156.00	7,172.00	7,187.00	7,203.00	7,219.00	7,235.00	7,250.00	7,266.00	7,282.00	7,298.00	7,313.00	7,329.00	7,345.00	7,361.00	7,376.00	7,392.00	7,408.00	7,424.00
		FISICO	1.00	1.00	1.00	1.00	1.00	1.00	1.00	1.00	1.00	1.00	1.00	1.00	1.00	1.00	1.00	1.00	1.00	1.00	12.00
TO.09.3.7 GESTION DE LA OPERATIVIDAD PARA EL MARIA DEL TRIUNFO	2029	FISICO	1.00	1.00	1.00	1.00	1.00	1.00	1.00	1.00	1.00	1.00	1.00	1.00	1.00	1.00	1.00	1.00	1.00	1.00	
		COSTEO.S/	17,442.00	17,458.00	17,474.00	17,490.00	17,505.00	17,521.00	17,537.00	17,553.00	17,569.00	17,585.00	17,601.00	17,617.00	17,633.00	17,649.00	17,665.00	17,681.00	17,697.00	17,713.00	17,729.00
		FISICO	1.00	1.00	1.00	1.00	1.00	1.00	1.00	1.00	1.00	1.00	1.00	1.00	1.00	1.00	1.00	1.00	1.00	1.00	12.00
TO.09.3.8 GESTION DE LA OPERATIVIDAD PARA EL EE.SS. CAMANA	2027	FISICO	1.00	1.00	1.00	1.00	1.00	1.00	1.00	1.00	1.00	1.00	1.00	1.00	1.00	1.00	1.00	1.00	1.00	1.00	
		COSTEO.S/	43,985.00	43,981.00	43,977.00	44,012.00	44,028.00	44,044.00	44,060.00	44,076.00	44,092.00	44,108.00	44,124.00	44,140.00	44,156.00	44,172.00	44,188.00	44,204.00	44,220.00	44,236.00	44,252.00
		FISICO	1.00	1.00	1.00	1.00	1.00	1.00	1.00	1.00	1.00	1.00	1.00	1.00	1.00	1.00	1.00	1.00	1.00	1.00	12.00
TO.09.3.9 GESTION DE LA OPERATIVIDAD PARA EL EE.SS. LA VICTORIA	2028	FISICO	1.00	1.00	1.00	1.00	1.00	1.00	1.00	1.00	1.00	1.00	1.00	1.00	1.00	1.00	1.00	1.00	1.00	1.00	
		COSTEO.S/	44,455.00	44,471.00	44,487.00	44,522.00	44,538.00	44,554.00	44,570.00	44,586.00	44,602.00	44,618.00	44,634.00	44,650.00	44,666.00	44,682.00	44,698.00	44,714.00	44,730.00	44,746.00	44,762.00
		FISICO	1.00	1.00	1.00	1.00	1.00	1.00	1.00	1.00	1.00	1.00	1.00	1.00	1.00	1.00	1.00	1.00	1.00	1.00	12.00
TO.09.3.10 GESTION DE LA OPERATIVIDAD PARA EL EE.SS. ATE	2029	FISICO	1.00	1.00	1.00	1.00	1.00	1.00	1.00	1.00	1.00	1.00	1.00	1.00	1.00	1.00	1.00	1.00	1.00	1.00	
		COSTEO.S/	23,026.00	23,052.00	23,078.00	23,083.00	23,099.00	23,114.00	23,130.00	23,146.00	23,162.00	23,177.00	23,193.00	23,209.00	23,225.00	23,241.00	23,257.00	23,273.00	23,289.00	23,305.00	23,321.00
		FISICO	1.00	1.00	1.00	1.00	1.00	1.00	1.00	1.00	1.00	1.00	1.00	1.00	1.00	1.00	1.00	1.00	1.00	1.00	12.00
TO.09.3.11 GESTION DE LA OPERATIVIDAD PARA EL EE.SS. CHORRILLOS	2027	FISICO	1.00	1.00	1.00	1.00	1.00	1.00	1.00	1.00	1.00	1.00	1.00	1.00	1.00	1.00	1.00	1.00	1.00	1.00	
		COSTEO.S/	24,279.00	24,295.00	24,311.00	24,327.00	24,343.00	24,359.00	24,375.00	24,391.00	24,407.00	24,423.00	24,439.00	24,455.00	24,471.00	24,487.00	24,503.00	24,519.00	24,535.00	24,551.00	24,567.00
		FISICO	1.00	1.00	1.00	1.00	1.00	1.00	1.00	1.00	1.00	1.00	1.00	1.00	1.00	1.00	1.00	1.00	1.00	1.00	12.00
TO.09.3.12 GESTION DE LA OPERATIVIDAD PARA EL EE.SS. COMAS	2028	FISICO	1.00	1.00	1.00	1.00	1.00	1.00	1.00	1.00	1.00	1.00	1.00	1.00	1.00	1.00	1.00	1.00	1.00	1.00	
		COSTEO.S/	20,606.00	20,622.00	20,638.00	20,654.00	20,670.00	20,686.00	20,702.00	20,718.00	20,734.00	20,750.00	20,766.00	20,782.00	20,798.00	20,814.00	20,830.00	20,846.00	20,862.00	20,878.00	20,894.00
		FISICO	1.00	1.00	1.00	1.00	1.00	1.00	1.00	1.00	1.00	1.00	1.00	1.00	1.00	1.00	1.00	1.00	1.00	1.00	12.00
TO.09.3.13 GESTION DE LA OPERATIVIDAD PARA EL EE.SS. LA VICTORIA	2029	FISICO	1.00	1.00	1.00	1.00	1.00	1.00	1.00	1.00	1.00	1.00	1.00	1.00	1.00	1.00	1.00	1.00	1.00	1.00	
		COSTEO.S/	20,998.00	20,994.00	20,990.00	21,025.00	21,041.00	21,057.00	21,073.00	21,089.00	21,105.00	21,121.00	21,137.00	21,153.00	21,169.00	21,185.00	21,201.00	21,217.00	21,233.00	21,249.00	21,265.00
		FISICO	1.00	1.00	1.00	1.00	1.00	1.00	1.00	1.00	1.00	1.00	1.00	1.00	1.00	1.00	1.00	1.00	1.00	1.00	12.00




TO.09.3.29 GESTION DE LA OPERATIVIDAD PARA EL EE.SS. WANCHAQ	080108 - WANCHAQ	ACCION	Muy Alta	2027	FISICO	1.00	1.00	1.00	1.00	1.00	1.00	1.00	1.00	1.00	1.00	1.00	1.00	1.00	12.00				
				COSTEO.S/	18,197.00	18,213.00	19,228.00	19,243.00	18,259.00	18,274.00	18,290.00	18,305.00	18,320.00	18,336.00	18,351.00	18,366.00	18,382.00	18,397.00	18,413.00	18,428.00	18,443.00	18,459.00	
				FISICO	1.00	1.00	1.00	1.00	1.00	1.00	1.00	1.00	1.00	1.00	1.00	1.00	1.00	1.00	1.00	1.00	1.00	12.00	
				COSTEO.S/	18,362.00	18,377.00	19,392.00	19,407.00	18,423.00	18,438.00	18,454.00	18,469.00	18,484.00	18,500.00	18,515.00	18,531.00	18,546.00	18,561.00	18,577.00	18,592.00	18,607.00	18,622.00	18,638.00
				COSTEO.S/	18,569.00	18,584.00	19,599.00	19,614.00	18,630.00	18,645.00	18,660.00	18,675.00	18,690.00	18,705.00	18,720.00	18,735.00	18,750.00	18,765.00	18,780.00	18,795.00	18,810.00	18,825.00	18,840.00
TO.09.3.30 GESTION DE LA OPERATIVIDAD PARA EL EE.SS. ICA	110101 - ICA	ACCION	Muy Alta	2027	FISICO	1.00	1.00	1.00	1.00	1.00	1.00	1.00	1.00	1.00	1.00	1.00	1.00	1.00	1.00	12.00			
				COSTEO.S/	14,567.00	14,583.00	14,599.00	14,614.00	14,630.00	14,646.00	14,662.00	14,678.00	14,693.00	14,709.00	14,725.00	14,741.00	14,757.00	14,772.00	14,788.00	14,804.00	14,820.00	14,835.00	
				FISICO	1.00	1.00	1.00	1.00	1.00	1.00	1.00	1.00	1.00	1.00	1.00	1.00	1.00	1.00	1.00	1.00	1.00	12.00	
				COSTEO.S/	14,756.00	14,771.00	14,787.00	14,802.00	14,818.00	14,833.00	14,848.00	14,864.00	14,879.00	14,894.00	14,910.00	14,925.00	14,941.00	14,956.00	14,971.00	14,987.00	15,002.00	15,017.00	15,032.00
				COSTEO.S/	14,940.00	14,956.00	14,971.00	14,986.00	15,001.00	15,016.00	15,032.00	15,047.00	15,062.00	15,077.00	15,092.00	15,108.00	15,123.00	15,138.00	15,153.00	15,168.00	15,184.00	15,199.00	15,214.00
TO.09.3.31 GESTION DE LA OPERATIVIDAD PARA EL EE.SS. SULLANA	200601 - SULLANA	ACCION	Muy Alta	2027	FISICO	1.00	1.00	1.00	1.00	1.00	1.00	1.00	1.00	1.00	1.00	1.00	1.00	1.00	1.00	12.00			
				COSTEO.S/	13,263.00	13,278.00	13,293.00	13,309.00	13,324.00	13,339.00	13,354.00	13,370.00	13,385.00	13,400.00	13,416.00	13,431.00	13,447.00	13,462.00	13,477.00	13,492.00	13,508.00	13,523.00	
				FISICO	1.00	1.00	1.00	1.00	1.00	1.00	1.00	1.00	1.00	1.00	1.00	1.00	1.00	1.00	1.00	1.00	1.00	12.00	
				COSTEO.S/	13,446.00	13,461.00	13,477.00	13,492.00	13,507.00	13,523.00	13,538.00	13,553.00	13,568.00	13,584.00	13,599.00	13,614.00	13,629.00	13,644.00	13,659.00	13,674.00	13,689.00	13,704.00	
				COSTEO.S/	13,629.00	13,645.00	13,660.00	13,675.00	13,690.00	13,706.00	13,721.00	13,736.00	13,751.00	13,767.00	13,782.00	13,797.00	13,812.00	13,827.00	13,842.00	13,857.00	13,872.00	13,887.00	
TO.09.3.32 GESTION DE LA OPERATIVIDAD PARA EL EE.SS. TACNA	230101 - TACNA	ACCION	Muy Alta	2027	FISICO	1.00	1.00	1.00	1.00	1.00	1.00	1.00	1.00	1.00	1.00	1.00	1.00	1.00	1.00	12.00			
				COSTEO.S/	17,824.00	17,839.00	17,855.00	17,870.00	17,885.00	17,900.00	17,916.00	17,931.00	17,946.00	17,962.00	17,977.00	17,992.00	18,007.00	18,022.00	18,037.00	18,052.00	18,067.00	18,082.00	
				FISICO	1.00	1.00	1.00	1.00	1.00	1.00	1.00	1.00	1.00	1.00	1.00	1.00	1.00	1.00	1.00	1.00	1.00	12.00	
				COSTEO.S/	18,007.00	18,023.00	18,038.00	18,054.00	18,069.00	18,084.00	18,100.00	18,115.00	18,130.00	18,146.00	18,161.00	18,177.00	18,192.00	18,207.00	18,222.00	18,237.00	18,252.00	18,267.00	
				COSTEO.S/	18,192.00	18,208.00	18,223.00	18,239.00	18,254.00	18,270.00	18,286.00	18,301.00	18,317.00	18,332.00	18,348.00	18,364.00	18,379.00	18,395.00	18,410.00	18,425.00	18,440.00	18,456.00	
TO.09.3.33 GESTION DE LA OPERATIVIDAD PARA EL EE.SS. TARAPOTO	230901 - TARAPOTO	ACCION	Muy Alta	2027	FISICO	1.00	1.00	1.00	1.00	1.00	1.00	1.00	1.00	1.00	1.00	1.00	1.00	1.00	1.00	12.00			
				COSTEO.S/	12,446.00	12,462.00	12,477.00	12,493.00	12,508.00	12,523.00	12,539.00	12,554.00	12,569.00	12,585.00	12,600.00	12,616.00	12,631.00	12,646.00	12,661.00	12,676.00	12,692.00		
				FISICO	1.00	1.00	1.00	1.00	1.00	1.00	1.00	1.00	1.00	1.00	1.00	1.00	1.00	1.00	1.00	1.00	1.00	12.00	
				COSTEO.S/	12,632.00	12,647.00	12,663.00	12,679.00	12,695.00	12,711.00	12,727.00	12,743.00	12,758.00	12,774.00	12,790.00	12,806.00	12,821.00	12,837.00	12,852.00	12,867.00	12,883.00		
				COSTEO.S/	12,817.00	12,832.00	12,848.00	12,863.00	12,879.00	12,894.00	12,910.00	12,925.00	12,940.00	12,955.00	12,970.00	12,985.00	12,100.00	12,115.00	12,130.00	12,145.00	12,160.00		
TO.09.3.34 GESTION DE LA OPERATIVIDAD PARA EL EE.SS. LIMA	150101 - LIMA	ACCION	Muy Alta	2027	FISICO	1.00	1.00	1.00	1.00	1.00	1.00	1.00	1.00	1.00	1.00	1.00	1.00	1.00	1.00	12.00			
				COSTEO.S/	18,803.00	18,819.00	18,835.00	18,851.00	18,867.00	18,882.00	18,898.00	18,914.00	18,930.00	18,946.00	18,962.00	18,977.00	18,992.00	19,008.00	19,023.00	19,039.00	19,054.00	19,070.00	
				FISICO	1.00	1.00	1.00	1.00	1.00	1.00	1.00	1.00	1.00	1.00	1.00	1.00	1.00	1.00	1.00	1.00	1.00	12.00	
				COSTEO.S/	18,993.00	19,008.00	19,023.00	19,039.00	19,054.00	19,070.00	19,085.00	19,100.00	19,116.00	19,131.00	19,146.00	19,162.00	19,177.00	19,192.00	19,207.00	19,222.00	19,237.00	19,252.00	
				COSTEO.S/	19,177.00	19,192.00	19,208.00	19,223.00	19,239.00	19,254.00	19,269.00	19,285.00	19,300.00	19,316.00	19,331.00	19,346.00	19,361.00	19,376.00	19,391.00	19,406.00	19,421.00		
TO.09.3.35 GESTION DE LA OPERATIVIDAD PARA EL EE.SS. MIRAFLORES	150122 - MIRAFLORES	ACCION	Muy Alta	2027	FISICO	1.00	1.00	1.00	1.00	1.00	1.00	1.00	1.00	1.00	1.00	1.00	1.00	1.00	1.00	12.00			
				COSTEO.S/	16,061.00	16,076.00	16,091.00	16,107.00	16,122.00	16,137.00	16,153.00	16,168.00	16,183.00	16,199.00	16,214.00	16,230.00	16,245.00	16,260.00	16,275.00	16,290.00	16,305.00		
				FISICO	1.00	1.00	1.00	1.00	1.00	1.00	1.00	1.00	1.00	1.00	1.00	1.00	1.00	1.00	1.00	1.00	1.00	12.00	
				COSTEO.S/	16,245.00	16,261.00	16,277.00	16,293.00	16,309.00	16,325.00	16,341.00	16,356.00	16,372.00	16,388.00	16,404.00	16,420.00	16,435.00	16,451.00	16,466.00	16,481.00	16,497.00		
				COSTEO.S/	16,435.00	16,451.00	16,466.00	16,482.00	16,497.00	16,513.00	16,528.00	16,544.00	16,559.00	16,575.00	16,590.00	16,605.00	16,621.00	16,636.00	16,651.00	16,666.00	16,681.00		
TO.09.3.36 GESTION DE LA OPERATIVIDAD PARA EL EE.SS SANTA EULALIA	150728 - SANTA EULALIA	ACCION	Muy Alta	2027	FISICO	1.00	1.00	1.00	1.00	1.00	1.00	1.00	1.00	1.00	1.00	1.00	1.00	1.00	1.00	12.00			
				COSTEO.S/	12,351.00	12,366.00	12,382.00	12,398.00	12,414.00	12,429.00	12,445.00	12,461.00	12,476.00	12,492.00	12,508.00	12,524.00	12,539.00	12,554.00	12,569.00	12,585.00	12,600.00		
				FISICO	1.00	1.00	1.00	1.00	1.00	1.00	1.00	1.00	1.00	1.00	1.00	1.00	1.00	1.00	1.00	1.00	1.00	12.00	
				COSTEO.S/	12,539.00	12,554.00	12,569.00	12,585.00	12,600.00	12,615.00	12,631.00	12,646.00	12,661.00	12,676.00	12,691.00	12,707.00	12,722.00	12,737.00	12,752.00	12,767.00	12,782.00		
				COSTEO.S/	12,971.00	12,986.00	12,101.00	12,116.00	12,131.00	12,146.00	12,161.00	12,176.00	12,191.00	12,206.00	12,221.00	12,236.00	12,251.00	12,266.00	12,281.00	12,296.00			



2029	FISICO COSTEO.S/	1.00 12,723.00	1.00 12,739.00	1.00 12,755.00	1.00 12,771.00	1.00 12,786.00	1.00 12,802.00	1.00 12,818.00	1.00 12,834.00	1.00 12,850.00	1.00 12,866.00	1.00 12,882.00	1.00 12,897.00	12.00 153,723.00
2027	FISICO COSTEO.S/	1.00 11,848.00	1.00 11,883.00	1.00 11,898.00	1.00 11,914.00	1.00 11,929.00	1.00 11,945.00	1.00 11,960.00	1.00 11,975.00	1.00 11,991.00	1.00 12,006.00	1.00 12,022.00	1.00 12,037.00	12.00 143,428.00
2028	FISICO COSTEO.S/	1.00 12,053.00	1.00 12,068.00	1.00 12,084.00	1.00 12,100.00	1.00 12,116.00	1.00 12,132.00	1.00 12,147.00	1.00 12,163.00	1.00 12,179.00	1.00 12,195.00	1.00 12,210.00	1.00 12,226.00	12.00 145,073.00
2029	FISICO COSTEO.S/	1.00 12,242.00	1.00 12,258.00	1.00 12,273.00	1.00 12,289.00	1.00 12,305.00	1.00 12,321.00	1.00 12,336.00	1.00 12,352.00	1.00 12,368.00	1.00 12,383.00	1.00 12,399.00	1.00 12,415.00	12.00 147,941.00
2027	FISICO COSTEO.S/	1.00 7,048.00	1.00 7,064.00	1.00 7,080.00	1.00 7,096.00	1.00 7,112.00	1.00 7,128.00	1.00 7,144.00	1.00 7,160.00	1.00 7,176.00	1.00 7,191.00	1.00 7,207.00	1.00 7,223.00	12.00 85,630.00
2028	FISICO COSTEO.S/	1.00 7,239.00	1.00 7,255.00	1.00 7,271.00	1.00 7,287.00	1.00 7,303.00	1.00 7,319.00	1.00 7,335.00	1.00 7,351.00	1.00 7,367.00	1.00 7,383.00	1.00 7,399.00	1.00 7,415.00	12.00 87,924.00
2029	FISICO COSTEO.S/	1.00 7,431.00	1.00 7,446.00	1.00 7,462.00	1.00 7,478.00	1.00 7,494.00	1.00 7,510.00	1.00 7,526.00	1.00 7,542.00	1.00 7,557.00	1.00 7,573.00	1.00 7,589.00	1.00 7,605.00	12.00 90,213.00
2027	FISICO COSTEO.S/	1.00 4,000.00	1.00 4,000.00	1.00 4,000.00	1.00 4,000.00	1.00 4,000.00	1.00 4,000.00	1.00 4,000.00	1.00 4,000.00	1.00 4,000.00	1.00 4,000.00	1.00 4,000.00	1.00 4,000.00	12.00 48,000.00
2028	FISICO COSTEO.S/	1.00 4,000.00	1.00 4,000.00	1.00 4,000.00	1.00 4,000.00	1.00 4,000.00	1.00 4,000.00	1.00 4,000.00	1.00 4,000.00	1.00 4,000.00	1.00 4,000.00	1.00 4,000.00	1.00 4,000.00	12.00 48,000.00
2029	FISICO COSTEO.S/	1.00 4,000.00	1.00 4,000.00	1.00 4,000.00	1.00 4,000.00	1.00 4,000.00	1.00 4,000.00	1.00 4,000.00	1.00 4,000.00	1.00 4,000.00	1.00 4,000.00	1.00 4,000.00	1.00 4,000.00	12.00 48,000.00
2027	FISICO COSTEO.S/	1.00 5,329.00	1.00 5,329.00	1.00 5,329.00	1.00 5,329.00	1.00 5,329.00	1.00 5,329.00	1.00 5,329.00	1.00 5,329.00	1.00 5,329.00	1.00 5,329.00	1.00 5,329.00	1.00 5,329.00	12.00 63,948.00
2028	FISICO COSTEO.S/	1.00 5,329.00	1.00 5,329.00	1.00 5,329.00	1.00 5,329.00	1.00 5,329.00	1.00 5,329.00	1.00 5,329.00	1.00 5,329.00	1.00 5,329.00	1.00 5,329.00	1.00 5,329.00	1.00 5,329.00	12.00 63,948.00
2029	FISICO COSTEO.S/	1.00 5,329.00	1.00 5,329.00	1.00 5,329.00	1.00 5,329.00	1.00 5,329.00	1.00 5,329.00	1.00 5,329.00	1.00 5,329.00	1.00 5,329.00	1.00 5,329.00	1.00 5,329.00	1.00 5,329.00	12.00 63,948.00
2027	FISICO COSTEO.S/	1.00 5,392.00	1.00 5,392.00	1.00 5,392.00	1.00 5,392.00	1.00 5,392.00	1.00 5,392.00	1.00 5,392.00	1.00 5,392.00	1.00 5,392.00	1.00 5,392.00	1.00 5,392.00	1.00 5,392.00	12.00 64,704.00
2028	FISICO COSTEO.S/	1.00 5,392.00	1.00 5,392.00	1.00 5,392.00	1.00 5,392.00	1.00 5,392.00	1.00 5,392.00	1.00 5,392.00	1.00 5,392.00	1.00 5,392.00	1.00 5,392.00	1.00 5,392.00	1.00 5,392.00	12.00 64,704.00
2029	FISICO COSTEO.S/	1.00 5,392.00	1.00 5,392.00	1.00 5,392.00	1.00 5,392.00	1.00 5,392.00	1.00 5,392.00	1.00 5,392.00	1.00 5,392.00	1.00 5,392.00	1.00 5,392.00	1.00 5,392.00	1.00 5,392.00	12.00 64,704.00

OPEL 09 - Fortalecer la gestión institucional de la Municipalidad Metropolitana de Lima
 AEL 09.05 - Gestión de las Empresas Municipales y Órganos Desconcentrados Especiales eficaz en la Municipalidad Metropolitana de Lima.

CODIGO	ACTIVIDAD OPERATIVA	UBIGEO	U.M.	PRIORIDAD	PERIODO MULTIANUAL	PROGRAMACION MENSUAL												TOTAL ANUAL	
						01	02	03	04	05	06	07	08	09	10	11	12		
AO150025600915	TO.09.3.41 GESTION DE LA OPERATIVIDAD PARA EL PACHACAMAAC EE.SS. MANCHAY	150123 - SAN ISIDRO	DOCUMENTO	Muy Alta	2027	FISICO	1.00	1.00	1.00	1.00	1.00	1.00	1.00	1.00	1.00	1.00	1.00	1.00	12.00
						COSTEO.S/	4,465.00	5,072.00	3,793.00	3,648.00	5,329.00	1,737.00	4,454.00	5,505.00	2,643.00	5,710.00	8,249.00	4,438.00	55,043.00
						FISICO	1.00	1.00	1.00	1.00	1.00	1.00	1.00	1.00	1.00	1.00	1.00	1.00	1.00
AO150025600223	TO.09.1.1 ELABORACION DE LAS CONCILIACIONES BANCARIAS.	150131 - SAN ISIDRO	DOCUMENTO	Muy Alta	2028	FISICO	1.00	1.00	1.00	1.00	1.00	1.00	1.00	1.00	1.00	1.00	1.00	1.00	12.00
						COSTEO.S/	4,465.00	5,072.00	3,793.00	3,648.00	5,329.00	1,737.00	4,454.00	5,505.00	2,643.00	5,710.00	8,249.00	4,438.00	55,043.00
						FISICO	1.00	1.00	1.00	1.00	1.00	1.00	1.00	1.00	1.00	1.00	1.00	1.00	1.00
AO150025600223	TO.09.1.2 ANALISIS DE INGRESOS Y GASTOS (FLUJO DE CAJA)	150131 - SAN ISIDRO	DOCUMENTO	Muy Alta	2027	FISICO	1.00	1.00	1.00	1.00	1.00	1.00	1.00	1.00	1.00	1.00	1.00	1.00	12.00
						COSTEO.S/	0.00	0.00	0.00	0.00	0.00	0.00	0.00	0.00	0.00	0.00	0.00	0.00	3,000.00
						FISICO	1.00	1.00	1.00	1.00	1.00	1.00	1.00	1.00	1.00	1.00	1.00	1.00	1.00
AO150025600223	TO.09.1.2 ANALISIS DE INGRESOS Y GASTOS (FLUJO DE CAJA)	150131 - SAN ISIDRO	DOCUMENTO	Muy Alta	2028	FISICO	1.00	1.00	1.00	1.00	1.00	1.00	1.00	1.00	1.00	1.00	1.00	1.00	12.00
						COSTEO.S/	0.00	0.00	0.00	0.00	0.00	0.00	0.00	0.00	0.00	0.00	0.00	0.00	3,000.00
						FISICO	1.00	1.00	1.00	1.00	1.00	1.00	1.00	1.00	1.00	1.00	1.00	1.00	1.00



COSTEO.S/			PROGRAMACION MENSUAL												TOTAL ANUAL	
			01	02	03	04	05	06	07	08	09	10	11	12		
			0.00	0.00	0.00	0.00	0.00	0.00	0.00	0.00	0.00	0.00	0.00	0.00	0.00	21,317.90
			1.00	1.00	1.00	1.00	1.00	1.00	1.00	1.00	1.00	1.00	1.00	1.00	1.00	12.00
AO150025600264	TO.10.3.2 GESTION DE RECURSOS HUMANOS DE CONTROL PATRIMONIAL	150131 - SAN ISIDRO	17,261.00	17,261.00	17,261.00	17,261.00	17,261.00	17,261.00	18,161.00	17,261.00	17,261.00	17,261.00	17,261.00	17,261.00	24,137.00	214,968.00
			1.00	1.00	1.00	1.00	1.00	1.00	1.00	1.00	1.00	1.00	1.00	1.00	1.00	12.00
AO150025600264	TO.10.3.2 GESTION DE RECURSOS HUMANOS DE CONTROL PATRIMONIAL	150131 - SAN ISIDRO	17,261.00	17,261.00	17,261.00	17,261.00	17,261.00	17,261.00	18,161.00	17,261.00	17,261.00	17,261.00	17,261.00	17,261.00	24,137.00	214,968.00
			1.00	1.00	1.00	1.00	1.00	1.00	1.00	1.00	1.00	1.00	1.00	1.00	1.00	12.00

CENTRO DE COSTO: 06.06 - ARCHIVO CENTRAL

OEI.04 - Garantizar el acceso a la protección de los servicios sociales de la población en la provincia de Lima.
 AEL.04.08 - Servicios de atención médica accesible para la ciudadanía.

CODIGO	ACTIVIDAD OPERATIVA	UBIGEO	U.A.N.	PRIORIDAD	PERIODO MULTIANUAL	PROGRAMACION MENSUAL												TOTAL ANUAL
						01	02	03	04	05	06	07	08	09	10	11	12	
					2027	0.00	0.00	0.00	0.00	0.00	0.00	0.00	0.00	0.00	0.00	0.00	1.00	
					2028	0.00	0.00	0.00	0.00	0.00	0.00	0.00	0.00	0.00	0.00	0.00	3,000.00	
					2029	0.00	0.00	0.00	0.00	0.00	0.00	0.00	0.00	0.00	0.00	0.00	1,000.00	
AO150025600658	TO.11.3.2 GESTION DE ADQUISICION DE CAJAS ARCHIVERAS PARA EL C.A. VILLA LIMATAMBO	150143 - VILLA MARIA DEL TRIUNFO	ACCION	Muy Alta	2027	0.00	0.00	0.00	0.00	0.00	0.00	0.00	0.00	0.00	0.00	0.00	1,000.00	
					2028	0.00	0.00	0.00	0.00	0.00	0.00	0.00	0.00	0.00	0.00	0.00	3,000.00	
					2029	0.00	0.00	0.00	0.00	0.00	0.00	0.00	0.00	0.00	0.00	0.00	1,000.00	
AO150025600659	TO.11.3.3 GESTION DE ADQUISICION DE CAJAS ARCHIVERAS PARA EL C.A. HOSPITAL DEL NIÑO	150132 - SAN JUAN DE LURIGANCHO	ACCION	Muy Alta	2027	0.00	0.00	0.00	0.00	0.00	0.00	0.00	0.00	0.00	0.00	0.00	1,000.00	
					2028	0.00	0.00	0.00	0.00	0.00	0.00	0.00	0.00	0.00	0.00	0.00	3,000.00	
					2029	0.00	0.00	0.00	0.00	0.00	0.00	0.00	0.00	0.00	0.00	0.00	1,000.00	
AO150025600660	TO.11.3.4 GESTION DE ADQUISICION DE CAJAS ARCHIVERAS PARA EL C.A. JUAN PABLO II	150132 - SAN JUAN DE LURIGANCHO	ACCION	Muy Alta	2027	0.00	0.00	0.00	0.00	0.00	0.00	0.00	0.00	0.00	0.00	0.00	1,000.00	
					2028	0.00	0.00	0.00	0.00	0.00	0.00	0.00	0.00	0.00	0.00	0.00	3,000.00	
					2029	0.00	0.00	0.00	0.00	0.00	0.00	0.00	0.00	0.00	0.00	0.00	1,000.00	
AO150025600661	TO.11.3.5 GESTION DE ADQUISICION DE CAJAS ARCHIVERAS PARA EL C.A. LA ENSEÑADA	150125 - PUENTE PIEDRA	ACCION	Muy Alta	2027	0.00	0.00	0.00	0.00	0.00	0.00	0.00	0.00	0.00	0.00	0.00	1,000.00	
					2028	0.00	0.00	0.00	0.00	0.00	0.00	0.00	0.00	0.00	0.00	0.00	3,000.00	
					2029	0.00	0.00	0.00	0.00	0.00	0.00	0.00	0.00	0.00	0.00	0.00	1,000.00	
AO150025600662	TO.11.3.6 GESTION DE ADQUISICION DE CAJAS ARCHIVERAS PARA EL C.A. LAS VIOLETAS	150112 - INDEPENDENCIA	ACCION	Muy Alta	2027	0.00	0.00	0.00	0.00	0.00	0.00	0.00	0.00	0.00	0.00	0.00	1,000.00	
					2028	0.00	0.00	0.00	0.00	0.00	0.00	0.00	0.00	0.00	0.00	0.00	3,000.00	
					2029	0.00	0.00	0.00	0.00	0.00	0.00	0.00	0.00	0.00	0.00	0.00	1,000.00	
AO150025600663	TO.11.3.7 GESTION DE ADQUISICION DE CAJAS ARCHIVERAS PARA EL C.A. EL NAZARENO	150133 - SAN JUAN DE MIRAFLORES	ACCION	Muy Alta	2027	0.00	0.00	0.00	0.00	0.00	0.00	0.00	0.00	0.00	0.00	0.00	1,000.00	
					2028	0.00	0.00	0.00	0.00	0.00	0.00	0.00	0.00	0.00	0.00	0.00	3,000.00	
					2029	0.00	0.00	0.00	0.00	0.00	0.00	0.00	0.00	0.00	0.00	0.00	1,000.00	



CODIGO	ACTIVIDAD OPERATIVA	UBIGEO	U.M.	PRIORIDAD	PERIODO MULTIANUAL	PROGRAMACION MENSUAL												TOTAL ANUAL					
						01	02	03	04	05	06	07	08	09	10	11	12						
AO150025600686	TO.11.3.30 GESTION DE ADQUISICION DE CAJAS ARCHIVERAS PARA EL EE.SS. ICA	110101 - ICA	ACCION	Muy Alta	2027	FISICO	0.00	0.00	0.00	0.00	0.00	0.00	0.00	0.00	0.00	0.00	0.00	0.00	0.00	1.00			
						COSTEO.S/	0.00	0.00	0.00	0.00	0.00	0.00	0.00	0.00	0.00	0.00	0.00	0.00	0.00	0.00	0.00	3,000.00	
						FISICO	0.00	0.00	0.00	0.00	0.00	0.00	0.00	0.00	0.00	0.00	0.00	0.00	0.00	0.00	0.00	0.00	1.00
						COSTEO.S/	0.00	0.00	0.00	0.00	0.00	0.00	0.00	0.00	0.00	0.00	0.00	0.00	0.00	0.00	0.00	0.00	3,000.00
						FISICO	0.00	0.00	0.00	0.00	0.00	0.00	0.00	0.00	0.00	0.00	0.00	0.00	0.00	0.00	0.00	0.00	1.00
AO150025600687	TO.11.3.31 GESTION DE ADQUISICION DE CAJAS ARCHIVERAS PARA EL EE.SS. SULLANA	200601 - SULLANA	ACCION	Muy Alta	2027	FISICO	0.00	0.00	0.00	0.00	0.00	0.00	0.00	0.00	0.00	0.00	0.00	0.00	0.00	1.00			
						COSTEO.S/	0.00	0.00	0.00	0.00	0.00	0.00	0.00	0.00	0.00	0.00	0.00	0.00	0.00	0.00	0.00	3,000.00	
						FISICO	0.00	0.00	0.00	0.00	0.00	0.00	0.00	0.00	0.00	0.00	0.00	0.00	0.00	0.00	0.00	0.00	1.00
						COSTEO.S/	0.00	0.00	0.00	0.00	0.00	0.00	0.00	0.00	0.00	0.00	0.00	0.00	0.00	0.00	0.00	0.00	3,000.00
						FISICO	0.00	0.00	0.00	0.00	0.00	0.00	0.00	0.00	0.00	0.00	0.00	0.00	0.00	0.00	0.00	0.00	1.00
AO150025600688	TO.11.3.32 GESTION DE ADQUISICION DE CAJAS ARCHIVERAS PARA EL EE.SS. TACNA	230101 - TACNA	ACCION	Muy Alta	2027	FISICO	0.00	0.00	0.00	0.00	0.00	0.00	0.00	0.00	0.00	0.00	0.00	0.00	0.00	1.00			
						COSTEO.S/	0.00	0.00	0.00	0.00	0.00	0.00	0.00	0.00	0.00	0.00	0.00	0.00	0.00	0.00	0.00	3,000.00	
						FISICO	0.00	0.00	0.00	0.00	0.00	0.00	0.00	0.00	0.00	0.00	0.00	0.00	0.00	0.00	0.00	0.00	1.00
						COSTEO.S/	0.00	0.00	0.00	0.00	0.00	0.00	0.00	0.00	0.00	0.00	0.00	0.00	0.00	0.00	0.00	0.00	3,000.00
						FISICO	0.00	0.00	0.00	0.00	0.00	0.00	0.00	0.00	0.00	0.00	0.00	0.00	0.00	0.00	0.00	0.00	1.00
AO150025600689	TO.11.3.33 GESTION DE ADQUISICION DE CAJAS ARCHIVERAS PARA EL EE.SS. TARAPOTO	220901 - TARAPOTO	ACCION	Muy Alta	2027	FISICO	0.00	0.00	0.00	0.00	0.00	0.00	0.00	0.00	0.00	0.00	0.00	0.00	0.00	0.00	1.00		
						COSTEO.S/	0.00	0.00	0.00	0.00	0.00	0.00	0.00	0.00	0.00	0.00	0.00	0.00	0.00	0.00	0.00	3,000.00	
						FISICO	0.00	0.00	0.00	0.00	0.00	0.00	0.00	0.00	0.00	0.00	0.00	0.00	0.00	0.00	0.00	0.00	1.00
						COSTEO.S/	0.00	0.00	0.00	0.00	0.00	0.00	0.00	0.00	0.00	0.00	0.00	0.00	0.00	0.00	0.00	0.00	3,000.00
						FISICO	0.00	0.00	0.00	0.00	0.00	0.00	0.00	0.00	0.00	0.00	0.00	0.00	0.00	0.00	0.00	0.00	1.00
AO150025600691	TO.11.3.35 GESTION DE ADQUISICION DE CAJAS ARCHIVERAS PARA EL EE.SS. MANCHAY	150123 - PACHACAMAC	ACCION	Muy Alta	2027	FISICO	0.00	0.00	0.00	0.00	0.00	0.00	0.00	0.00	0.00	0.00	0.00	0.00	0.00	0.00	1.00		
						COSTEO.S/	0.00	0.00	0.00	0.00	0.00	0.00	0.00	0.00	0.00	0.00	0.00	0.00	0.00	0.00	0.00	3,000.00	
						FISICO	0.00	0.00	0.00	0.00	0.00	0.00	0.00	0.00	0.00	0.00	0.00	0.00	0.00	0.00	0.00	0.00	1.00
						COSTEO.S/	0.00	0.00	0.00	0.00	0.00	0.00	0.00	0.00	0.00	0.00	0.00	0.00	0.00	0.00	0.00	0.00	3,000.00
						FISICO	0.00	0.00	0.00	0.00	0.00	0.00	0.00	0.00	0.00	0.00	0.00	0.00	0.00	0.00	0.00	0.00	1.00
AO150025600692	TO.11.3.36 GESTION DE ADQUISICION DE CAJAS ARCHIVERAS PARA EL SOLI- EXPRESS CANAMA	150101 - LIMA	ACCION	Muy Alta	2027	FISICO	0.00	0.00	0.00	0.00	0.00	0.00	0.00	0.00	0.00	0.00	0.00	0.00	0.00	0.00	1.00		
						COSTEO.S/	0.00	0.00	0.00	0.00	0.00	0.00	0.00	0.00	0.00	0.00	0.00	0.00	0.00	0.00	0.00	3,000.00	
						FISICO	0.00	0.00	0.00	0.00	0.00	0.00	0.00	0.00	0.00	0.00	0.00	0.00	0.00	0.00	0.00	0.00	1.00
						COSTEO.S/	0.00	0.00	0.00	0.00	0.00	0.00	0.00	0.00	0.00	0.00	0.00	0.00	0.00	0.00	0.00	0.00	3,000.00
						FISICO	0.00	0.00	0.00	0.00	0.00	0.00	0.00	0.00	0.00	0.00	0.00	0.00	0.00	0.00	0.00	0.00	1.00
AO150025600693	TO.11.3.37 GESTION DE ADQUISICION DE CAJAS ARCHIVERAS PARA EL SOLI- MIRAFLORES EXPRESS MIRAFLORES	150122 - MIRAFLORES	ACCION	Muy Alta	2027	FISICO	0.00	0.00	0.00	0.00	0.00	0.00	0.00	0.00	0.00	0.00	0.00	0.00	0.00	0.00	1.00		
						COSTEO.S/	0.00	0.00	0.00	0.00	0.00	0.00	0.00	0.00	0.00	0.00	0.00	0.00	0.00	0.00	0.00	3,000.00	
						FISICO	0.00	0.00	0.00	0.00	0.00	0.00	0.00	0.00	0.00	0.00	0.00	0.00	0.00	0.00	0.00	0.00	1.00
						COSTEO.S/	0.00	0.00	0.00	0.00	0.00	0.00	0.00	0.00	0.00	0.00	0.00	0.00	0.00	0.00	0.00	0.00	3,000.00
						FISICO	0.00	0.00	0.00	0.00	0.00	0.00	0.00	0.00	0.00	0.00	0.00	0.00	0.00	0.00	0.00	0.00	1.00

MUNICIPALIDAD METROPOLITANA DE LIMA - PERU

 V.P.O.

 LIDIA JOSSARY CHACON ESCOBEDO

 Jefe (e) de la Oficina de Planteamiento y Presupuesto

 Sistema Municipal de Presupuesto

OEI.09 - Fortalecer la gestión institucional de la Municipalidad Metropolitana de Lima
 AEI.09.05 - Gestión de las Empresas Municipales y Órganos Desconcentrados Especiales eficaz en la Municipalidad Metropolitana de Lima.

CODIGO	ACTIVIDAD OPERATIVA	UBIGEO	U.M.	PRIORIDAD	PERIODO MULTIANUAL	PROGRAMACION MENSUAL												TOTAL ANUAL
						01	02	03	04	05	06	07	08	09	10	11	12	

CODIGO	ACTIVIDAD OPERATIVA	UBIGEO	U.M.	PRIORIDAD	PERIODO MULTIANUAL	META	PROGRAMACION MENSUAL												TOTAL ANUAL						
							01	02	03	04	05	06	07	08	09	10	11	12							
							PROGRAMACION MENSUAL																		
TO.11.1.1 ELABORACION Y EJECUCION Y EVALUACION DEL PLAN ANUAL DE TRABAJO ARCHIVISTICO - PATA 2026																									
AOI50025600181	150131 - SAN	DOCUMENTO	Muy Alta	2027	FISICO	1.00	1.00	1.00	1.00	1.00	1.00	1.00	1.00	1.00	1.00	1.00	1.00	1.00	1.00	1.00	1.00	1.00	1.00	12.00	
AOI50025600181	150131 - SAN	DOCUMENTO	Muy Alta	2028	COSTEO.S/	0.00	0.00	2,500.00	112,500.00	72,000.00	1.00	1.00	1.00	1.00	1.00	1.00	1.00	1.00	1.00	1.00	1.00	1.00	1.00	1.00	189,500.00
AOI50025600181	150131 - SAN	DOCUMENTO	Muy Alta	2029	FISICO	1.00	1.00	2,500.00	112,500.00	1.00	1.00	1.00	1.00	1.00	1.00	1.00	1.00	1.00	1.00	1.00	1.00	1.00	1.00	1.00	117,500.00
AOI50025600181	150131 - SAN	DOCUMENTO	Muy Alta	2029	COSTEO.S/	0.00	0.00	2,500.00	112,500.00	1.00	1.00	1.00	1.00	1.00	1.00	1.00	1.00	1.00	1.00	1.00	1.00	1.00	1.00	1.00	117,500.00
TO.11.2.1 GESTION DE LA OPERATIVIDAD DEL ARCHIVO CENTRAL																									
AOI50025600182	150131 - SAN	ACCION	Muy Alta	2027	FISICO	1.00	1.00	1.00	1.00	1.00	1.00	1.00	1.00	1.00	1.00	1.00	1.00	1.00	1.00	1.00	1.00	1.00	1.00	1.00	12.00
AOI50025600182	150131 - SAN	ACCION	Muy Alta	2028	COSTEO.S/	17,800.00	17,800.00	17,800.00	19,800.00	22,800.00	17,800.00	17,800.00	17,800.00	17,800.00	17,800.00	17,800.00	17,800.00	17,800.00	17,800.00	17,800.00	17,800.00	17,800.00	17,800.00	17,800.00	224,600.00
AOI50025600182	150131 - SAN	ACCION	Muy Alta	2029	FISICO	1.00	1.00	1.00	1.00	1.00	1.00	1.00	1.00	1.00	1.00	1.00	1.00	1.00	1.00	1.00	1.00	1.00	1.00	1.00	12.00
AOI50025600182	150131 - SAN	ACCION	Muy Alta	2029	COSTEO.S/	17,800.00	17,800.00	17,800.00	19,800.00	22,800.00	17,800.00	17,800.00	17,800.00	17,800.00	17,800.00	17,800.00	17,800.00	17,800.00	17,800.00	17,800.00	17,800.00	17,800.00	17,800.00	17,800.00	224,600.00
TO.11.2.2 GESTION DE RECURSOS HUMANOS DEL ARCHIVO CENTRAL																									
AOI50025600183	150131 - SAN	ACCION	Muy Alta	2027	FISICO	1.00	1.00	1.00	1.00	1.00	1.00	1.00	1.00	1.00	1.00	1.00	1.00	1.00	1.00	1.00	1.00	1.00	1.00	1.00	12.00
AOI50025600183	150131 - SAN	ACCION	Muy Alta	2028	COSTEO.S/	12,248.00	12,248.00	12,248.00	12,248.00	12,248.00	12,248.00	12,248.00	12,248.00	12,248.00	12,248.00	12,248.00	12,248.00	12,248.00	12,248.00	12,248.00	12,248.00	12,248.00	12,248.00	12,248.00	153,468.00
AOI50025600183	150131 - SAN	ACCION	Muy Alta	2029	FISICO	1.00	1.00	1.00	1.00	1.00	1.00	1.00	1.00	1.00	1.00	1.00	1.00	1.00	1.00	1.00	1.00	1.00	1.00	1.00	12.00
AOI50025600183	150131 - SAN	ACCION	Muy Alta	2029	COSTEO.S/	12,248.00	12,248.00	12,248.00	12,248.00	12,248.00	12,248.00	12,248.00	12,248.00	12,248.00	12,248.00	12,248.00	12,248.00	12,248.00	12,248.00	12,248.00	12,248.00	12,248.00	12,248.00	12,248.00	153,468.00
TO.11.1.2 GESTION DE ADQUISICION DE CAJAS ARCHIVERAS PARA LA SEDE CENTRAL DE SISOL																									
AOI50025600185	150131 - SAN	ACCION	Muy Alta	2027	FISICO	0.00	0.00	0.00	0.00	0.00	0.00	0.00	0.00	0.00	0.00	0.00	0.00	0.00	0.00	0.00	0.00	0.00	0.00	0.00	1.00
AOI50025600185	150131 - SAN	ACCION	Muy Alta	2028	FISICO	0.00	0.00	0.00	0.00	0.00	0.00	0.00	0.00	0.00	0.00	0.00	0.00	0.00	0.00	0.00	0.00	0.00	0.00	0.00	3,000.00
AOI50025600185	150131 - SAN	ACCION	Muy Alta	2029	FISICO	0.00	0.00	0.00	0.00	0.00	0.00	0.00	0.00	0.00	0.00	0.00	0.00	0.00	0.00	0.00	0.00	0.00	0.00	0.00	3,000.00
AOI50025600185	150131 - SAN	ACCION	Muy Alta	2029	COSTEO.S/	0.00	0.00	0.00	0.00	0.00	0.00	0.00	0.00	0.00	0.00	0.00	0.00	0.00	0.00	0.00	0.00	0.00	0.00	0.00	3,000.00

CENTRO DE COSTO: 06.07 - UNIDAD DE PERSONAL

OEI.04 - Garantizar el acceso a la protección de los servicios sociales de la población en la provincia de Lima.
 AEI.04.06 - Servicios de atención médica accesible para la ciudadanía.

CODIGO	ACTIVIDAD OPERATIVA	UBIGEO	U.M.	PRIORIDAD	PERIODO MULTIANUAL	META	PROGRAMACION MENSUAL												TOTAL ANUAL						
							01	02	03	04	05	06	07	08	09	10	11	12							
							PROGRAMACION MENSUAL																		
TO.12.6.1 GESTION DE LA COMPENSACION DEL PERSONAL DEL CAJ. VILLA LIMATAMBO																									
AOI50025600694	150143 - VILLA	ACCION	Muy Alta	2027	FISICO	1.00	1.00	1.00	1.00	1.00	1.00	1.00	1.00	1.00	1.00	1.00	1.00	1.00	1.00	1.00	1.00	1.00	1.00	12.00	
AOI50025600694	150143 - VILLA	ACCION	Muy Alta	2028	COSTEO.S/	14,322.00	14,322.00	14,322.00	14,322.00	14,322.00	14,322.00	14,322.00	14,322.00	14,322.00	14,322.00	14,322.00	14,322.00	14,322.00	14,322.00	14,322.00	14,322.00	14,322.00	14,322.00	179,731.00	
AOI50025600694	150143 - VILLA	ACCION	Muy Alta	2029	FISICO	1.00	1.00	1.00	1.00	1.00	1.00	1.00	1.00	1.00	1.00	1.00	1.00	1.00	1.00	1.00	1.00	1.00	1.00	1.00	12.00
AOI50025600694	150143 - VILLA	ACCION	Muy Alta	2029	COSTEO.S/	14,322.00	14,322.00	14,322.00	14,322.00	14,322.00	14,322.00	14,322.00	14,322.00	14,322.00	14,322.00	14,322.00	14,322.00	14,322.00	14,322.00	14,322.00	14,322.00	14,322.00	14,322.00	14,322.00	179,731.00
TO.12.6.2 GESTION DE LA COMPENSACION DEL PERSONAL DEL CAJ. HOSPITAL DEL NIÑO																									
AOI50025600695	150132 - SAN	ACCION	Muy Alta	2027	FISICO	1.00	1.00	1.00	1.00	1.00	1.00	1.00	1.00	1.00	1.00	1.00	1.00	1.00	1.00	1.00	1.00	1.00	1.00	1.00	12.00
AOI50025600695	150132 - SAN	ACCION	Muy Alta	2028	COSTEO.S/	15,928.00	15,928.00	15,928.00	15,928.00	15,928.00	15,928.00	15,928.00	15,928.00	15,928.00	15,928.00	15,928.00	15,928.00	15,928.00	15,928.00	15,928.00	15,928.00	15,928.00	15,928.00	15,928.00	208,676.00
AOI50025600695	150132 - SAN	ACCION	Muy Alta	2029	FISICO	1.00	1.00	1.00	1.00	1.00	1.00	1.00	1.00	1.00	1.00	1.00	1.00	1.00	1.00	1.00	1.00	1.00	1.00	1.00	12.00
AOI50025600695	150132 - SAN	ACCION	Muy Alta	2029	COSTEO.S/	15,928.00	15,928.00	15,928.00	15,928.00	15,928.00	15,928.00	15,928.00	15,928.00	15,928.00	15,928.00	15,928.00	15,928.00	15,928.00	15,928.00	15,928.00	15,928.00	15,928.00	15,928.00	15,928.00	208,676.00
TO.12.6.3 GESTION DE LA COMPENSACION DEL PERSONAL DEL CAJ. JUAN LURIGANCHO PABLO II																									
AOI50025600696	150132 - SAN	ACCION	Muy Alta	2027	FISICO	1.00	1.00	1.00	1.00	1.00	1.00	1.00	1.00	1.00	1.00	1.00	1.00	1.00	1.00	1.00	1.00	1.00	1.00	1.00	12.00
AOI50025600696	150132 - SAN	ACCION	Muy Alta	2028	COSTEO.S/	11,486.00	11,486.00	11,486.00	11,486.00	11,486.00	11,486.00	11,486.00	11,486.00	11,486.00	11,486.00	11,486.00	11,486.00	11,486.00	11,486.00	11,486.00	11,486.00	11,486.00	11,486.00	11,486.00	144,132.00
AOI50025600696	150132 - SAN	ACCION	Muy Alta	2029	FISICO	1.00	1.00	1.00	1.00	1.00	1.00	1.00	1.00	1.00	1.00	1.00	1.00	1.00	1.00	1.00	1.00	1.00	1.00	1.00	12.00
AOI50025600696	150132 - SAN	ACCION	Muy Alta	2029	COSTEO.S/	11,486.00	11,486.00	11,486.00	11,486.00	11,486.00	11,486.00	11,486.00	11,486.00	11,486.00	11,486.00	11,486.00	11,486.00	11,486.00	11,486.00	11,486.00	11,486.00	11,486.00	11,486.00	11,486.00	144,132.00



CODIGO	ACTIVIDAD OPERATIVA	UBIGEO	U.M.	PRIORIDAD	PERIODO BIENANUAL	META	PROGRAMACION / MENSUAL												TOTAL ANUAL									
							01	02	03	04	05	06	07	08	09	10	11	12										
TO.12.3.4 ELABORACION Y EJECUCION DEL PLAN ANUAL DE BIENESTAR SOCIAL																												
AO150025600167	150131 - SAN ISIDRO	DOCUMENTO	Muy Alta	2027	FISICO	0.00	0.00	1.00	0.00	0.00	1.00	0.00	0.00	0.00	0.00	0.00	0.00	0.00	0.00	0.00	0.00	0.00	0.00	0.00	3.00	3,000.00		
AO150025600167	150131 - SAN ISIDRO	DOCUMENTO	Muy Alta	2028	FISICO	0.00	0.00	1.00	0.00	0.00	1.00	0.00	0.00	0.00	0.00	0.00	0.00	0.00	0.00	0.00	0.00	0.00	0.00	0.00	0.00	3.00	3,000.00	
AO150025600167	150131 - SAN ISIDRO	DOCUMENTO	Muy Alta	2029	FISICO	0.00	0.00	1.00	0.00	0.00	1.00	0.00	0.00	0.00	0.00	0.00	0.00	0.00	0.00	0.00	0.00	0.00	0.00	0.00	0.00	3.00	3,000.00	
TO.12.3.5 EVALUACION DE LOS PLANES EJECUTADOS EN EL AÑO ANTERIOR																												
AO150025600168	150131 - SAN ISIDRO	DOCUMENTO	Muy Alta	2027	FISICO	0.00	4.00	0.00	0.00	0.00	0.00	0.00	0.00	0.00	0.00	0.00	0.00	0.00	0.00	0.00	0.00	0.00	0.00	0.00	0.00	4.00	4,000.00	
AO150025600168	150131 - SAN ISIDRO	DOCUMENTO	Muy Alta	2028	FISICO	0.00	4.00	0.00	0.00	0.00	0.00	0.00	0.00	0.00	0.00	0.00	0.00	0.00	0.00	0.00	0.00	0.00	0.00	0.00	0.00	4.00	4,000.00	
AO150025600168	150131 - SAN ISIDRO	DOCUMENTO	Muy Alta	2029	FISICO	0.00	4.00	0.00	0.00	0.00	0.00	0.00	0.00	0.00	0.00	0.00	0.00	0.00	0.00	0.00	0.00	0.00	0.00	0.00	0.00	4.00	4,000.00	
TO.12.5.1 GESTION DE LA OPERATIVIDAD DE LA UNIDAD DE PERSONAL																												
AO150025600169	150131 - SAN ISIDRO	ACCION	Muy Alta	2027	FISICO	1.00	1.00	1.00	1.00	1.00	1.00	1.00	1.00	1.00	1.00	1.00	1.00	1.00	1.00	1.00	1.00	1.00	1.00	1.00	1.00	1.00	12.00	597,588.00
AO150025600169	150131 - SAN ISIDRO	ACCION	Muy Alta	2028	FISICO	1.00	1.00	1.00	1.00	1.00	1.00	1.00	1.00	1.00	1.00	1.00	1.00	1.00	1.00	1.00	1.00	1.00	1.00	1.00	1.00	1.00	12.00	597,588.00
AO150025600169	150131 - SAN ISIDRO	ACCION	Muy Alta	2029	FISICO	1.00	1.00	1.00	1.00	1.00	1.00	1.00	1.00	1.00	1.00	1.00	1.00	1.00	1.00	1.00	1.00	1.00	1.00	1.00	1.00	1.00	12.00	597,588.00
TO.12.5.2 GESTION DE RECURSOS HUMANOS DE LA UNIDAD DE PERSONAL																												
AO150025600170	150131 - SAN ISIDRO	ACCION	Muy Alta	2027	FISICO	1.00	1.00	1.00	1.00	1.00	1.00	1.00	1.00	1.00	1.00	1.00	1.00	1.00	1.00	1.00	1.00	1.00	1.00	1.00	1.00	1.00	12.00	479,676.00
AO150025600170	150131 - SAN ISIDRO	ACCION	Muy Alta	2028	FISICO	1.00	1.00	1.00	1.00	1.00	1.00	1.00	1.00	1.00	1.00	1.00	1.00	1.00	1.00	1.00	1.00	1.00	1.00	1.00	1.00	1.00	12.00	479,676.00
AO150025600170	150131 - SAN ISIDRO	ACCION	Muy Alta	2029	FISICO	1.00	1.00	1.00	1.00	1.00	1.00	1.00	1.00	1.00	1.00	1.00	1.00	1.00	1.00	1.00	1.00	1.00	1.00	1.00	1.00	1.00	12.00	479,676.00
TO.12.1.2 ADMINISTRACION DE PERFILES DE PUESTO																												
AO150025600386	150131 - SAN ISIDRO	DOCUMENTO	Muy Alta	2027	FISICO	0.00	0.00	1.00	0.00	0.00	0.00	0.00	0.00	0.00	0.00	0.00	0.00	0.00	0.00	0.00	0.00	0.00	0.00	0.00	0.00	1.00	3,000.00	
AO150025600386	150131 - SAN ISIDRO	DOCUMENTO	Muy Alta	2028	FISICO	0.00	0.00	1.00	0.00	0.00	0.00	0.00	0.00	0.00	0.00	0.00	0.00	0.00	0.00	0.00	0.00	0.00	0.00	0.00	0.00	1.00	3,000.00	
AO150025600386	150131 - SAN ISIDRO	DOCUMENTO	Muy Alta	2029	FISICO	0.00	0.00	1.00	0.00	0.00	0.00	0.00	0.00	0.00	0.00	0.00	0.00	0.00	0.00	0.00	0.00	0.00	0.00	0.00	0.00	1.00	3,000.00	

CENTRO DE COSTO: 06.08 - UNIDAD DE SISTEMAS Y PROCESOS

OEI.04 - Garantizar el acceso a la protección de los servicios sociales de la población en la provincia de Lima.

AEI.04.08 - Servicios de atención médica accesible para la ciudadanía.

CODIGO	ACTIVIDAD OPERATIVA	UBIGEO	U.M.	PRIORIDAD	PERIODO BIENANUAL	META	PROGRAMACION / MENSUAL												TOTAL ANUAL									
							01	02	03	04	05	06	07	08	09	10	11	12										
TO.04.6.1 GESTION DE LOS REQUERIMIENTOS DEL CA. VILLA LIMATAMBO																												
AO150025600437	150143 - VILLA MARIA DEL TRIUNFO	ACCION	Muy Alta	2027	FISICO	1.00	1.00	1.00	1.00	1.00	1.00	1.00	1.00	1.00	1.00	1.00	1.00	1.00	1.00	1.00	1.00	1.00	1.00	1.00	1.00	12.00	5,640.00	
AO150025600437	150143 - VILLA MARIA DEL TRIUNFO	ACCION	Muy Alta	2028	FISICO	1.00	1.00	1.00	1.00	1.00	1.00	1.00	1.00	1.00	1.00	1.00	1.00	1.00	1.00	1.00	1.00	1.00	1.00	1.00	1.00	1.00	12.00	5,640.00
AO150025600437	150143 - VILLA MARIA DEL TRIUNFO	ACCION	Muy Alta	2029	FISICO	1.00	1.00	1.00	1.00	1.00	1.00	1.00	1.00	1.00	1.00	1.00	1.00	1.00	1.00	1.00	1.00	1.00	1.00	1.00	1.00	1.00	12.00	5,640.00
TO.04.6.2 GESTION DE LOS REQUERIMIENTOS DEL CA. HOSPITAL DEL NIÑO																												
AO150025600438	150132 - SAN JUAN DE LURIGANCHO	ACCION	Muy Alta	2027	FISICO	1.00	1.00	1.00	1.00	1.00	1.00	1.00	1.00	1.00	1.00	1.00	1.00	1.00	1.00	1.00	1.00	1.00	1.00	1.00	1.00	1.00	12.00	5,640.00
AO150025600438	150132 - SAN JUAN DE LURIGANCHO	ACCION	Muy Alta	2028	FISICO	1.00	1.00	1.00	1.00	1.00	1.00	1.00	1.00	1.00	1.00	1.00	1.00	1.00	1.00	1.00	1.00	1.00	1.00	1.00	1.00	1.00	12.00	5,640.00
AO150025600438	150132 - SAN JUAN DE LURIGANCHO	ACCION	Muy Alta	2029	FISICO	1.00	1.00	1.00	1.00	1.00	1.00	1.00	1.00	1.00	1.00	1.00	1.00	1.00	1.00	1.00	1.00	1.00	1.00	1.00	1.00	1.00	12.00	5,640.00



AO150025600454	TO. 04.6.18 GESTION DE LOS REQUERIMIENTOS DEL EE.SS. LINCE	150116 - LINCE	ACCION	Muy Alta	2027	FISICO	1.00	1.00	1.00	1.00	1.00	1.00	1.00	1.00	1.00	1.00	1.00	1.00	1.00	1.00	1.00	1.00	1.00	12.00				
						COSTEO.S/	470.00	470.00	470.00	470.00	470.00	470.00	470.00	470.00	470.00	470.00	470.00	470.00	470.00	470.00	470.00	470.00	470.00	470.00	470.00	470.00	470.00	5,640.00
					2028	FISICO	1.00	1.00	1.00	1.00	1.00	1.00	1.00	1.00	1.00	1.00	1.00	1.00	1.00	1.00	1.00	1.00	1.00	1.00	1.00	1.00	1.00	12.00
						COSTEO.S/	470.00	470.00	470.00	470.00	470.00	470.00	470.00	470.00	470.00	470.00	470.00	470.00	470.00	470.00	470.00	470.00	470.00	470.00	470.00	470.00	470.00	470.00
AO150025600455	TO. 04.6.19 GESTION DE LOS REQUERIMIENTOS DEL EE.SS. MIRONES	150101 - LIMA	ACCION	Muy Alta	2027	FISICO	1.00	1.00	1.00	1.00	1.00	1.00	1.00	1.00	1.00	1.00	1.00	1.00	1.00	1.00	1.00	1.00	1.00	1.00	12.00			
						COSTEO.S/	470.00	470.00	470.00	470.00	470.00	470.00	470.00	470.00	470.00	470.00	470.00	470.00	470.00	470.00	470.00	470.00	470.00	470.00	470.00	470.00	470.00	5,640.00
					2028	FISICO	1.00	1.00	1.00	1.00	1.00	1.00	1.00	1.00	1.00	1.00	1.00	1.00	1.00	1.00	1.00	1.00	1.00	1.00	1.00	1.00	1.00	12.00
						COSTEO.S/	470.00	470.00	470.00	470.00	470.00	470.00	470.00	470.00	470.00	470.00	470.00	470.00	470.00	470.00	470.00	470.00	470.00	470.00	470.00	470.00	470.00	470.00
AO150025600456	TO. 04.6.20 GESTION DE LOS REQUERIMIENTOS DEL EE.SS. LOS OLIVOS	150117 - LOS OLIVOS	ACCION	Muy Alta	2027	FISICO	1.00	1.00	1.00	1.00	1.00	1.00	1.00	1.00	1.00	1.00	1.00	1.00	1.00	1.00	1.00	1.00	1.00	1.00	12.00			
						COSTEO.S/	470.00	470.00	470.00	470.00	470.00	470.00	470.00	470.00	470.00	470.00	470.00	470.00	470.00	470.00	470.00	470.00	470.00	470.00	470.00	470.00	470.00	5,640.00
					2028	FISICO	1.00	1.00	1.00	1.00	1.00	1.00	1.00	1.00	1.00	1.00	1.00	1.00	1.00	1.00	1.00	1.00	1.00	1.00	1.00	1.00	1.00	12.00
						COSTEO.S/	470.00	470.00	470.00	470.00	470.00	470.00	470.00	470.00	470.00	470.00	470.00	470.00	470.00	470.00	470.00	470.00	470.00	470.00	470.00	470.00	470.00	470.00
AO150025600457	TO. 04.6.21 GESTION DE LOS REQUERIMIENTOS DEL EE.SS. MAGDALENA DEL MAR	150120 - MAGDALENA DEL MAR	ACCION	Muy Alta	2027	FISICO	1.00	1.00	1.00	1.00	1.00	1.00	1.00	1.00	1.00	1.00	1.00	1.00	1.00	1.00	1.00	1.00	1.00	1.00	12.00			
						COSTEO.S/	470.00	470.00	470.00	470.00	470.00	470.00	470.00	470.00	470.00	470.00	470.00	470.00	470.00	470.00	470.00	470.00	470.00	470.00	470.00	470.00	470.00	5,640.00
					2028	FISICO	1.00	1.00	1.00	1.00	1.00	1.00	1.00	1.00	1.00	1.00	1.00	1.00	1.00	1.00	1.00	1.00	1.00	1.00	1.00	1.00	1.00	12.00
						COSTEO.S/	470.00	470.00	470.00	470.00	470.00	470.00	470.00	470.00	470.00	470.00	470.00	470.00	470.00	470.00	470.00	470.00	470.00	470.00	470.00	470.00	470.00	470.00
AO150025600458	TO. 04.6.22 GESTION DE LOS REQUERIMIENTOS DEL EE.SS. PUENTE PIEDRA	150125 - PUENTE PIEDRA	ACCION	Muy Alta	2027	FISICO	1.00	1.00	1.00	1.00	1.00	1.00	1.00	1.00	1.00	1.00	1.00	1.00	1.00	1.00	1.00	1.00	1.00	1.00	12.00			
						COSTEO.S/	470.00	470.00	470.00	470.00	470.00	470.00	470.00	470.00	470.00	470.00	470.00	470.00	470.00	470.00	470.00	470.00	470.00	470.00	470.00	470.00	470.00	5,640.00
					2028	FISICO	1.00	1.00	1.00	1.00	1.00	1.00	1.00	1.00	1.00	1.00	1.00	1.00	1.00	1.00	1.00	1.00	1.00	1.00	1.00	1.00	1.00	12.00
						COSTEO.S/	470.00	470.00	470.00	470.00	470.00	470.00	470.00	470.00	470.00	470.00	470.00	470.00	470.00	470.00	470.00	470.00	470.00	470.00	470.00	470.00	470.00	470.00
AO150025600459	TO. 04.6.23 GESTION DE LOS REQUERIMIENTOS DEL EE.SS. PUNTA HERMOSA	150126 - PUNTA HERMOSA	ACCION	Muy Alta	2027	FISICO	1.00	1.00	1.00	1.00	1.00	1.00	1.00	1.00	1.00	1.00	1.00	1.00	1.00	1.00	1.00	1.00	1.00	1.00	12.00			
						COSTEO.S/	470.00	470.00	470.00	470.00	470.00	470.00	470.00	470.00	470.00	470.00	470.00	470.00	470.00	470.00	470.00	470.00	470.00	470.00	470.00	470.00	470.00	5,640.00
					2028	FISICO	1.00	1.00	1.00	1.00	1.00	1.00	1.00	1.00	1.00	1.00	1.00	1.00	1.00	1.00	1.00	1.00	1.00	1.00	1.00	1.00	1.00	12.00
						COSTEO.S/	470.00	470.00	470.00	470.00	470.00	470.00	470.00	470.00	470.00	470.00	470.00	470.00	470.00	470.00	470.00	470.00	470.00	470.00	470.00	470.00	470.00	470.00
AO150025600461	TO. 04.6.25 GESTION DE LOS REQUERIMIENTOS DEL EE.SS. METRO UNI	150128 - RIMAC	ACCION	Muy Alta	2027	FISICO	1.00	1.00	1.00	1.00	1.00	1.00	1.00	1.00	1.00	1.00	1.00	1.00	1.00	1.00	1.00	1.00	1.00	1.00	12.00			
						COSTEO.S/	470.00	470.00	470.00	470.00	470.00	470.00	470.00	470.00	470.00	470.00	470.00	470.00	470.00	470.00	470.00	470.00	470.00	470.00	470.00	470.00	470.00	5,640.00
					2028	FISICO	1.00	1.00	1.00	1.00	1.00	1.00	1.00	1.00	1.00	1.00	1.00	1.00	1.00	1.00	1.00	1.00	1.00	1.00	1.00	1.00	1.00	12.00
						COSTEO.S/	470.00	470.00	470.00	470.00	470.00	470.00	470.00	470.00	470.00	470.00	470.00	470.00	470.00	470.00	470.00	470.00	470.00	470.00	470.00	470.00	470.00	470.00



CODIGO	ACTIVIDAD OPERATIVA	UBIGEO	U.A.	PRIORIDAD	PERIODO MULTIANUAL	PROGRAMACION MENSUAL												TOTAL ANUAL										
						01	02	03	04	05	06	07	08	09	10	11	12											
AO150025600870	TO.04.6.40 GESTION DE LOS REQUERIMIENTOS DEL EE.SS. HUANUCO	100101 - HUANUCO	ACCION	Muy Alta	2029	470.00	1.00	470.00	1.00	470.00	1.00	470.00	1.00	470.00	1.00	470.00	1.00	470.00	1.00	470.00	1.00	470.00	470.00	470.00	470.00	12.00	5,640.00	
AO150025600873	TO.04.6.43 GESTION DE LOS REQUERIMIENTOS DEL EE.SS. MANCHAY	150123 - MANCHAY	ACCION	Muy Alta	2029	470.00	1.00	470.00	1.00	470.00	1.00	470.00	1.00	470.00	1.00	470.00	1.00	470.00	1.00	470.00	1.00	470.00	470.00	470.00	470.00	12.00	5,640.00	
AO150025600874	TO.04.6.45 GESTION DE LOS REQUERIMIENTOS DEL SOLL-EXPRESS MIRAFLORES	150122 - MIRAFLORES	ACCION	Muy Alta	2029	470.00	1.00	470.00	1.00	470.00	1.00	470.00	1.00	470.00	1.00	470.00	1.00	470.00	1.00	470.00	1.00	470.00	470.00	470.00	470.00	12.00	5,640.00	
AO150025600427	TO.04.1.1 GESTION DE LOS BIENES INFORMATICOS Y APARATOS ELECTRONICOS DE SISOL.	150131 - SAN ISIDRO	INFORME	Muy Alta	2029	1,683,025.00	0.00	1,683,025.00	0.00	1,683,025.00	0.00	1,683,025.00	0.00	1,683,025.00	0.00	1,683,025.00	0.00	1,683,025.00	0.00	1,683,025.00	0.00	1,683,025.00	4.00	4.00	1,713,025.00	4.00	1,713,025.00	
AO150025600428	TO.04.1.2 GESTION DEL FUNCIONAMIENTO DE LOS SERVICIOS DE TECNOLOGIA Y COMUNICACIONES QUE FACILITEN EL ACCESO A LOS SERVICIOS DE SISOL.	150131 - SAN ISIDRO	INFORME	Muy Alta	2029	974,875.00	0.00	974,875.00	0.00	974,875.00	0.00	974,875.00	0.00	974,875.00	0.00	974,875.00	0.00	974,875.00	0.00	974,875.00	0.00	974,875.00	3.00	3.00	1,567,504.00	3.00	1,567,504.00	
AO150025600429	TO.04.1.3 GESTION DE LA MESA DE AYUDA Y EL SOPORTE TECNICO A USUARIOS INTERNOS.	150131 - SAN ISIDRO	ACCION	Muy Alta	2029	974,875.00	1.00	974,875.00	1.00	974,875.00	1.00	974,875.00	1.00	974,875.00	1.00	974,875.00	1.00	974,875.00	1.00	974,875.00	1.00	974,875.00	3,000.00	3,000.00	12.00	3,000.00	3,000.00	
AO150025600430	TO.04.2.1 GESTION DE APLICACIONES INFORMATICAS INTEGRADAS PARA LA	150131 - SAN ISIDRO	INFORME	Muy Alta	2029	2.00	0.00	2.00	0.00	2.00	0.00	2.00	0.00	2.00	0.00	2.00	0.00	2.00	0.00	2.00	0.00	2.00	2.00	2.00	2.00	2.00	2.00	2.00

061.09 - Fortalecer la gestión institucional de la Municipalidad Metropolitana de Lima
 AEI.09.05 - Gestión de las Empresas Municipales y Órganos Desconcentrados Especiales eficaz en la Municipalidad Metropolitana de Lima.



FISICO 0.00 0.00 0.00 0.00 0.00 0.00 0.00 0.00 1.00 0.00 0.00 0.00 0.00 0.00 1.00 0.00 1.00 0.00 2.00
 COSTEO.S/ 34,000.00 0.00 0.00 0.00 0.00 0.00 0.00 0.00 0.00 0.00 0.00 0.00 0.00 0.00 0.00 0.00 0.00 0.00 34,000.00

OEI.09 - Fortalecer la gestión institucional de la Municipalidad Metropolitana de Lima
 AEI.09.05 - Gestión de las Empresas Municipales y Órganos Desconcentrados Especiales efizaz en la Municipalidad Metropolitana de Lima.

CODIGO	ACTIVIDAD OPERATIVA	UBIGEO	U.M.	PRIORIDAD	PERIODO MULTIANUAL	PROGRAMACION MENSUAL												TOTAL ANUAL			
						01	02	03	04	05	06	07	08	09	10	11	12				
AOI50025600482	TO.05.1.1 ELABORACION DE BRANDEOS INSTITUCIONALES	150131 - SAN ISIDRO	INFORME	Muy Alta	2027	1.00	1.00	1.00	1.00	1.00	1.00	1.00	1.00	1.00	1.00	1.00	1.00	1.00	12.00		
					2028	580,000.00	0.00	0.00	0.00	0.00	0.00	0.00	0.00	0.00	0.00	0.00	0.00	0.00	0.00	580,000.00	
					2029	580,000.00	0.00	0.00	0.00	0.00	0.00	0.00	0.00	0.00	0.00	0.00	0.00	0.00	0.00	0.00	580,000.00
					META	1,160,000.00	0.00	0.00	0.00	0.00	0.00	0.00	0.00	0.00	0.00	0.00	0.00	0.00	0.00	0.00	1,160,000.00

AOI50025600484	TO.05.2.1 ACTUALIZACION DE CONTENIDO EN PLATAFORMAS DIGITALES (PORTAL INSTITUCIONAL Y CONTENIDO DE REDES SOCIALES)	150131 - SAN ISIDRO	INFORME	Muy Alta	2027	1.00	1.00	1.00	1.00	1.00	1.00	1.00	1.00	1.00	1.00	1.00	1.00	12.00		
					2028	0.00	0.00	0.00	0.00	0.00	0.00	0.00	0.00	0.00	0.00	0.00	0.00	0.00	3,000.00	
					2029	0.00	0.00	0.00	0.00	0.00	0.00	0.00	0.00	0.00	0.00	0.00	0.00	0.00	0.00	3,000.00
					META	1,000.00	0.00	0.00	0.00	0.00	0.00	0.00	0.00	0.00	0.00	0.00	0.00	0.00	0.00	0.00

AOI50025600485	TO.05.2.2 PROPUESTA, DISEÑO Y ELABORACION DE LA INDEMENTARIA, PIEZAS GRAFICAS, MATERIAL INSTITUCIONAL Y MERCHANDISING.	150131 - SAN ISIDRO	INFORME	Muy Alta	2027	1.00	1.00	1.00	1.00	1.00	1.00	1.00	1.00	1.00	1.00	1.00	1.00	12.00		
					2028	0.00	0.00	0.00	0.00	0.00	0.00	0.00	0.00	0.00	0.00	0.00	0.00	0.00	3,000.00	
					2029	0.00	0.00	0.00	0.00	0.00	0.00	0.00	0.00	0.00	0.00	0.00	0.00	0.00	0.00	3,000.00
					META	1,000.00	0.00	0.00	0.00	0.00	0.00	0.00	0.00	0.00	0.00	0.00	0.00	0.00	0.00	0.00

AOI50025600486	TO.05.3.1 GESTION DE LA OPERATIVIDAD DE COMUNICACIONES	150131 - SAN ISIDRO	ACCION	Muy Alta	2027	579,000.00	13,000.00	13,000.00	13,000.00	13,000.00	13,000.00	13,000.00	13,000.00	13,000.00	13,000.00	13,000.00	13,000.00	13,000.00	672,000.00		
					2028	579,000.00	0.00	0.00	0.00	0.00	0.00	0.00	0.00	0.00	0.00	0.00	0.00	0.00	0.00	0.00	672,000.00
					2029	579,000.00	0.00	0.00	0.00	0.00	0.00	0.00	0.00	0.00	0.00	0.00	0.00	0.00	0.00	0.00	672,000.00
					META	1,157,000.00	13,000.00	13,000.00	13,000.00	13,000.00	13,000.00	13,000.00	13,000.00	13,000.00	13,000.00	13,000.00	13,000.00	13,000.00	13,000.00	13,000.00	0.00

AOI50025600487	TO.05.3.2 GESTION DE RECURSOS HUMANOS DE COMUNICACIONES	150131 - SAN ISIDRO	ACCION	Muy Alta	2027	3,587.00	3,587.00	3,587.00	3,587.00	3,587.00	3,587.00	3,587.00	3,587.00	3,587.00	3,587.00	3,587.00	3,587.00	3,587.00	44,856.00		
					2028	3,587.00	0.00	0.00	0.00	0.00	0.00	0.00	0.00	0.00	0.00	0.00	0.00	0.00	0.00	0.00	44,856.00
					2029	3,587.00	0.00	0.00	0.00	0.00	0.00	0.00	0.00	0.00	0.00	0.00	0.00	0.00	0.00	0.00	44,856.00
					META	10,761.00	3,587.00	3,587.00	3,587.00	3,587.00	3,587.00	3,587.00	3,587.00	3,587.00	3,587.00	3,587.00	3,587.00	3,587.00	3,587.00	3,587.00	3,587.00


CENTRO DE COSTO: 06.10 - ALMACEN CENTRAL

OEI.04 - Garantizar el acceso a la protección de los servicios sociales de la población en la provincia de Lima.
 AEI.04.08 - Servicios de atención médica accesible para la ciudadanía.

CODIGO	ACTIVIDAD OPERATIVA	UBIGEO	U.M.	PRIORIDAD	PERIODO MULTIANUAL	PROGRAMACION MENSUAL												TOTAL ANUAL		
						01	02	03	04	05	06	07	08	09	10	11	12			
AOI50025600802	TO.17.3.1 GESTION DE LA OPERATIVIDAD DEL ALMACENAMIENTO Y DISTRIBUCION DE LOS BIENES ADQUIRIDOS PARA EL C.A. VILLA LIMATAMBO	150143 - VILLA MARIA DEL TRUÑO	ACCION	Muy Alta	2027	3,700.00	3,664.00	2,464.00	1,724.00	1,522.00	1,522.00	888.00	888.00	750.00	750.00	706.00	706.00	1,600.00	20,194.00	
					2028	1,000.00	1,000.00	1,000.00	1,000.00	1,000.00	1,000.00	1,000.00	1,000.00	1,000.00	1,000.00	1,000.00	1,000.00	1,000.00	1,000.00	12,000.00
					2029	3,697.00	3,571.00	2,371.00	1,631.00	1,429.00	1,429.00	795.00	795.00	665.00	665.00	615.00	615.00	1,906.00	1,906.00	19,877.00
					META	8,397.00	8,236.00	6,836.00	4,986.00	4,380.00	4,380.00	2,683.00	2,683.00	2,415.00	2,415.00	2,321.00	2,321.00	2,221.00	2,221.00	5,511.00



TO.17.3.2 GESTIÓN DE LA OPERATIVIDAD DEL ALMACENAMIENTO Y DISTRIBUCIÓN DE LOS BIENES ADQUIRIDOS PARA EL CH. HOSPITAL DEL NIÑO	2027	ACCIÓN	Muy Alta	2028	2029	1,429.00	795.00	795.00	645.00	645.00	613.00	1,506.00	19,077.00
150132 - SAN JUAN DE LURIGANCHO						1,000.00	1,000.00	1,000.00	1,000.00	1,000.00	1,000.00	1,000.00	12,000.00
150132 - SAN JUAN DE LURIGANCHO						1,556.00	1,556.00	1,556.00	1,556.00	1,556.00	1,556.00	1,556.00	17,075.00
150132 - SAN JUAN DE LURIGANCHO						1,000.00	1,000.00	1,000.00	1,000.00	1,000.00	1,000.00	1,000.00	12,000.00
150132 - SAN JUAN DE LURIGANCHO						1,556.00	1,556.00	1,556.00	1,556.00	1,556.00	1,556.00	1,556.00	17,075.00
150132 - SAN JUAN DE LURIGANCHO						1,000.00	1,000.00	1,000.00	1,000.00	1,000.00	1,000.00	1,000.00	12,000.00
150132 - SAN JUAN DE LURIGANCHO						1,556.00	1,556.00	1,556.00	1,556.00	1,556.00	1,556.00	1,556.00	17,075.00
TO.17.3.3 GESTIÓN DE LA OPERATIVIDAD DEL ALMACENAMIENTO Y DISTRIBUCIÓN DE LOS BIENES ADQUIRIDOS PARA EL CH. JUAN PABLO II	2027	ACCIÓN	Muy Alta	2028	2029	1,497.00	809.00	809.00	645.00	645.00	757.00	1,067.00	20,066.00
150132 - SAN JUAN DE LURIGANCHO						1,000.00	1,000.00	1,000.00	1,000.00	1,000.00	1,000.00	1,000.00	12,000.00
150132 - SAN JUAN DE LURIGANCHO						2,279.00	2,279.00	2,279.00	2,279.00	2,279.00	2,279.00	2,279.00	20,066.00
150132 - SAN JUAN DE LURIGANCHO						1,000.00	1,000.00	1,000.00	1,000.00	1,000.00	1,000.00	1,000.00	12,000.00
150132 - SAN JUAN DE LURIGANCHO						1,497.00	1,497.00	1,497.00	1,497.00	1,497.00	1,497.00	1,497.00	20,066.00
150132 - SAN JUAN DE LURIGANCHO						1,000.00	1,000.00	1,000.00	1,000.00	1,000.00	1,000.00	1,000.00	12,000.00
150132 - SAN JUAN DE LURIGANCHO						2,279.00	2,279.00	2,279.00	2,279.00	2,279.00	2,279.00	2,279.00	20,066.00
TO.17.3.4 GESTIÓN DE LA OPERATIVIDAD DEL ALMACENAMIENTO Y DISTRIBUCIÓN DE LOS BIENES ADQUIRIDOS PARA EL CH. LA ENSENADA	2027	ACCIÓN	Muy Alta	2028	2029	1,338.00	574.00	574.00	574.00	574.00	574.00	574.00	14,249.00
150125 - PUENTE PIEDRA						1,000.00	1,000.00	1,000.00	1,000.00	1,000.00	1,000.00	1,000.00	12,000.00
150125 - PUENTE PIEDRA						1,556.00	1,556.00	1,556.00	1,556.00	1,556.00	1,556.00	1,556.00	14,249.00
150125 - PUENTE PIEDRA						1,000.00	1,000.00	1,000.00	1,000.00	1,000.00	1,000.00	1,000.00	12,000.00
150125 - PUENTE PIEDRA						1,338.00	1,338.00	1,338.00	1,338.00	1,338.00	1,338.00	1,338.00	14,249.00
150125 - PUENTE PIEDRA						1,000.00	1,000.00	1,000.00	1,000.00	1,000.00	1,000.00	1,000.00	12,000.00
150125 - PUENTE PIEDRA						1,556.00	1,556.00	1,556.00	1,556.00	1,556.00	1,556.00	1,556.00	14,249.00
TO.17.3.5 GESTIÓN DE LA OPERATIVIDAD DEL ALMACENAMIENTO Y DISTRIBUCIÓN DE LOS BIENES ADQUIRIDOS PARA EL CH. LAS VIOLETAS	2027	ACCIÓN	Muy Alta	2028	2029	1,092.00	818.00	818.00	688.00	688.00	613.00	1,275.00	17,339.00
150112 - INDEPENDENCIA						1,000.00	1,000.00	1,000.00	1,000.00	1,000.00	1,000.00	1,000.00	12,000.00
150112 - INDEPENDENCIA						1,294.00	1,294.00	1,294.00	1,294.00	1,294.00	1,294.00	1,294.00	17,339.00
150112 - INDEPENDENCIA						1,000.00	1,000.00	1,000.00	1,000.00	1,000.00	1,000.00	1,000.00	12,000.00
150112 - INDEPENDENCIA						1,092.00	1,092.00	1,092.00	1,092.00	1,092.00	1,092.00	1,092.00	17,339.00
150112 - INDEPENDENCIA						1,000.00	1,000.00	1,000.00	1,000.00	1,000.00	1,000.00	1,000.00	12,000.00
150112 - INDEPENDENCIA						1,294.00	1,294.00	1,294.00	1,294.00	1,294.00	1,294.00	1,294.00	17,339.00
TO.17.3.6 GESTIÓN DE LA OPERATIVIDAD DEL ALMACENAMIENTO Y DISTRIBUCIÓN DE LOS BIENES ADQUIRIDOS PARA EL CH. EL NAZARENO	2027	ACCIÓN	Muy Alta	2028	2029	1,033.00	759.00	759.00	629.00	629.00	577.00	1,446.00	16,847.00
150133 - SAN MIRAFLORES						1,000.00	1,000.00	1,000.00	1,000.00	1,000.00	1,000.00	1,000.00	12,000.00
150133 - SAN MIRAFLORES						1,595.00	1,595.00	1,595.00	1,595.00	1,595.00	1,595.00	1,595.00	16,847.00
150133 - SAN MIRAFLORES						1,000.00	1,000.00	1,000.00	1,000.00	1,000.00	1,000.00	1,000.00	12,000.00
150133 - SAN MIRAFLORES						1,033.00	1,033.00	1,033.00	1,033.00	1,033.00	1,033.00	1,033.00	16,847.00
150133 - SAN MIRAFLORES						1,000.00	1,000.00	1,000.00	1,000.00	1,000.00	1,000.00	1,000.00	12,000.00
150133 - SAN MIRAFLORES						1,595.00	1,595.00	1,595.00	1,595.00	1,595.00	1,595.00	1,595.00	16,847.00
TO.17.3.7 GESTIÓN DE LA OPERATIVIDAD DEL ALMACENAMIENTO Y DISTRIBUCIÓN DE LOS BIENES ADQUIRIDOS PARA EL CH. EL NAZARENO	2027	ACCIÓN	Muy Alta	2028	2029	1,227.00	693.00	693.00	563.00	563.00	511.00	1,239.00	17,524.00
150143 - VILLA MARIA DEL TRIUNFO						1,000.00	1,000.00	1,000.00	1,000.00	1,000.00	1,000.00	1,000.00	12,000.00
150143 - VILLA MARIA DEL TRIUNFO						1,529.00	1,529.00	1,529.00	1,529.00	1,529.00	1,529.00	1,529.00	17,524.00
150143 - VILLA MARIA DEL TRIUNFO						1,000.00	1,000.00	1,000.00	1,000.00	1,000.00	1,000.00	1,000.00	12,000.00
150143 - VILLA MARIA DEL TRIUNFO						1,227.00	1,227.00	1,227.00	1,227.00	1,227.00	1,227.00	1,227.00	17,524.00
150143 - VILLA MARIA DEL TRIUNFO						1,000.00	1,000.00	1,000.00	1,000.00	1,000.00	1,000.00	1,000.00	12,000.00
150143 - VILLA MARIA DEL TRIUNFO						1,529.00	1,529.00	1,529.00	1,529.00	1,529.00	1,529.00	1,529.00	17,524.00
TO.17.3.8 GESTIÓN DE LA OPERATIVIDAD DEL ALMACENAMIENTO Y DISTRIBUCIÓN DE LOS BIENES ADQUIRIDOS PARA EL CH. VILLA MARIA DEL TRIUNFO	2027	ACCIÓN	Muy Alta	2028	2029	4,766.00	4,211.00	4,211.00	3,001.00	3,001.00	2,419.00	3,670.00	49,674.00
150143 - VILLA MARIA DEL TRIUNFO						1,000.00	1,000.00	1,000.00	1,000.00	1,000.00	1,000.00	1,000.00	12,000.00
150143 - VILLA MARIA DEL TRIUNFO						4,766.00	4,766.00	4,766.00	4,766.00	4,766.00	4,766.00	4,766.00	49,674.00
150143 - VILLA MARIA DEL TRIUNFO						1,000.00	1,000.00	1,000.00	1,000.00	1,000.00	1,000.00	1,000.00	12,000.00
150143 - VILLA MARIA DEL TRIUNFO						4,766.00	4,766.00	4,766.00	4,766.00	4,766.00	4,766.00	4,766.00	49,674.00
150143 - VILLA MARIA DEL TRIUNFO						1,000.00	1,000.00	1,000.00	1,000.00	1,000.00	1,000.00	1,000.00	12,000.00
150143 - VILLA MARIA DEL TRIUNFO						4,766.00	4,766.00	4,766.00	4,766.00	4,766.00	4,766.00	4,766.00	49,674.00
TO.17.3.9 GESTIÓN DE LA OPERATIVIDAD DEL	2027	ACCIÓN	Muy Alta	2027		7,363.00	7,363.00	7,363.00	7,299.00	7,299.00	5,901.00	11,957.00	91,462.00
150101 - LIMA						1,000.00	1,000.00	1,000.00	1,000.00	1,000.00	1,000.00	1,000.00	12,000.00
150101 - LIMA						7,363.00	7,363.00	7,363.00	7,299.00	7,299.00	5,901.00	11,957.00	91,462.00




					2027																			
TO-17.3.33 GESTIÓN DE LA OPERATIVIDAD DEL																								
AO150025600834	ALMACENAMIENTO Y DISTRIBUCIÓN DE LOS BIENES ADQUIRIDOS PARA EL EE.SS. TACNA	230101 - TACNA ACCION	Muy Alta	FISICO	1.00	1.00	1.00	1.00	1.00	1.00	1.00	1.00	1.00	1.00	1.00	1.00	1.00	1.00	1.00	1.00	1.00	12.00		
				COSTEO.S/	6,466.00	6,466.00	5,589.00	5,589.00	3,819.00	3,819.00	3,817.00	3,745.00	3,745.00	3,585.00	3,585.00	3,515.00	3,515.00	3,515.00	3,515.00	3,515.00	2,935.00	2,935.00	4,274.00	52,975.00
				FISICO	1.00	1.00	1.00	1.00	1.00	1.00	1.00	1.00	1.00	1.00	1.00	1.00	1.00	1.00	1.00	1.00	1.00	1.00	12.00	
				COSTEO.S/	6,466.00	6,466.00	5,589.00	5,589.00	3,819.00	3,819.00	3,817.00	3,745.00	3,745.00	3,585.00	3,585.00	3,515.00	3,515.00	3,515.00	3,515.00	3,515.00	2,935.00	2,935.00	4,274.00	52,975.00
				FISICO	1.00	1.00	1.00	1.00	1.00	1.00	1.00	1.00	1.00	1.00	1.00	1.00	1.00	1.00	1.00	1.00	1.00	1.00	12.00	
				COSTEO.S/	6,466.00	6,466.00	5,589.00	5,589.00	3,819.00	3,819.00	3,817.00	3,745.00	3,745.00	3,585.00	3,585.00	3,515.00	3,515.00	3,515.00	3,515.00	3,515.00	2,935.00	2,935.00	4,274.00	52,975.00
TO-17.3.34 GESTIÓN DE LA OPERATIVIDAD DEL																								
AO150025600835	ALMACENAMIENTO Y DISTRIBUCIÓN DE LOS BIENES ADQUIRIDOS PARA EL EE.SS. TARAPOTO	ACCION	Muy Alta	FISICO	1.00	1.00	1.00	1.00	1.00	1.00	1.00	1.00	1.00	1.00	1.00	1.00	1.00	1.00	1.00	1.00	1.00	1.00	12.00	
				COSTEO.S/	4,069.00	4,069.00	4,069.00	3,873.00	3,873.00	3,873.00	3,862.00	3,844.00	3,844.00	3,844.00	3,844.00	3,844.00	3,844.00	3,844.00	3,844.00	3,844.00	3,844.00	1,766.00	1,766.00	32,641.00
				FISICO	1.00	1.00	1.00	1.00	1.00	1.00	1.00	1.00	1.00	1.00	1.00	1.00	1.00	1.00	1.00	1.00	1.00	1.00	1.00	12.00
				COSTEO.S/	4,069.00	4,069.00	4,069.00	3,873.00	3,873.00	3,873.00	3,862.00	3,844.00	3,844.00	3,844.00	3,844.00	3,844.00	3,844.00	3,844.00	3,844.00	3,844.00	3,844.00	1,766.00	1,766.00	32,641.00
				FISICO	1.00	1.00	1.00	1.00	1.00	1.00	1.00	1.00	1.00	1.00	1.00	1.00	1.00	1.00	1.00	1.00	1.00	1.00	1.00	12.00
				COSTEO.S/	4,069.00	4,069.00	4,069.00	3,873.00	3,873.00	3,873.00	3,862.00	3,844.00	3,844.00	3,844.00	3,844.00	3,844.00	3,844.00	3,844.00	3,844.00	3,844.00	3,844.00	1,766.00	1,766.00	32,641.00
TO-17.3.35 GESTIÓN DE LA OPERATIVIDAD DEL																								
AO150025600836	ALMACENAMIENTO Y DISTRIBUCIÓN DE LOS BIENES ADQUIRIDOS PARA EL SOLI-EXPRESS CANANÁ	150101 - LIMA ACCION	Muy Alta	FISICO	1.00	1.00	1.00	1.00	1.00	1.00	1.00	1.00	1.00	1.00	1.00	1.00	1.00	1.00	1.00	1.00	1.00	1.00	12.00	
				COSTEO.S/	3,511.00	3,511.00	3,471.00	3,462.00	3,462.00	3,462.00	3,431.00	3,431.00	3,431.00	3,431.00	3,431.00	3,431.00	3,431.00	3,431.00	3,431.00	3,431.00	3,431.00	2,638.00	2,638.00	39,215.00
				FISICO	1.00	1.00	1.00	1.00	1.00	1.00	1.00	1.00	1.00	1.00	1.00	1.00	1.00	1.00	1.00	1.00	1.00	1.00	1.00	12.00
				COSTEO.S/	3,511.00	3,511.00	3,471.00	3,462.00	3,462.00	3,462.00	3,431.00	3,431.00	3,431.00	3,431.00	3,431.00	3,431.00	3,431.00	3,431.00	3,431.00	3,431.00	3,431.00	2,638.00	2,638.00	39,215.00
				FISICO	1.00	1.00	1.00	1.00	1.00	1.00	1.00	1.00	1.00	1.00	1.00	1.00	1.00	1.00	1.00	1.00	1.00	1.00	1.00	12.00
				COSTEO.S/	3,511.00	3,511.00	3,471.00	3,462.00	3,462.00	3,462.00	3,431.00	3,431.00	3,431.00	3,431.00	3,431.00	3,431.00	3,431.00	3,431.00	3,431.00	3,431.00	3,431.00	2,638.00	2,638.00	39,215.00
TO-17.3.36 GESTIÓN DE LA OPERATIVIDAD DEL																								
AO150025600837	ALMACENAMIENTO Y DISTRIBUCIÓN DE LOS BIENES ADQUIRIDOS PARA EL SOLI-EXPRESS MIRAFLORES	ACCION	Muy Alta	FISICO	1.00	1.00	1.00	1.00	1.00	1.00	1.00	1.00	1.00	1.00	1.00	1.00	1.00	1.00	1.00	1.00	1.00	1.00	12.00	
				COSTEO.S/	0.00	0.00	0.00	0.00	0.00	0.00	0.00	0.00	0.00	0.00	0.00	0.00	0.00	0.00	0.00	0.00	0.00	0.00	0.00	12.00
				FISICO	1.00	1.00	1.00	1.00	1.00	1.00	1.00	1.00	1.00	1.00	1.00	1.00	1.00	1.00	1.00	1.00	1.00	1.00	1.00	12.00
				COSTEO.S/	0.00	0.00	0.00	0.00	0.00	0.00	0.00	0.00	0.00	0.00	0.00	0.00	0.00	0.00	0.00	0.00	0.00	0.00	0.00	12.00
				FISICO	1.00	1.00	1.00	1.00	1.00	1.00	1.00	1.00	1.00	1.00	1.00	1.00	1.00	1.00	1.00	1.00	1.00	1.00	1.00	12.00
				COSTEO.S/	0.00	0.00	0.00	0.00	0.00	0.00	0.00	0.00	0.00	0.00	0.00	0.00	0.00	0.00	0.00	0.00	0.00	0.00	0.00	12.00
TO-17.3.37 GESTIÓN DE LA OPERATIVIDAD DEL																								
AO150025600839	ALMACENAMIENTO Y DISTRIBUCIÓN DE LOS BIENES ADQUIRIDOS PARA EL CA. SAN RAMON	ACCION	Muy Alta	FISICO	1.00	1.00	1.00	1.00	1.00	1.00	1.00	1.00	1.00	1.00	1.00	1.00	1.00	1.00	1.00	1.00	1.00	1.00	1.00	12.00
				COSTEO.S/	1.00	1.00	1.00	1.00	1.00	1.00	1.00	1.00	1.00	1.00	1.00	1.00	1.00	1.00	1.00	1.00	1.00	1.00	1.00	12.00
				FISICO	1.00	1.00	1.00	1.00	1.00	1.00	1.00	1.00	1.00	1.00	1.00	1.00	1.00	1.00	1.00	1.00	1.00	1.00	1.00	12.00
				COSTEO.S/	0.00	0.00	0.00	0.00	0.00	0.00	0.00	0.00	0.00	0.00	0.00	0.00	0.00	0.00	0.00	0.00	0.00	0.00	0.00	12.00
TO-17.3.38 GESTIÓN DE LA OPERATIVIDAD DEL																								
AO150025600860	ALMACENAMIENTO Y DISTRIBUCIÓN DE LOS BIENES ADQUIRIDOS PARA EL CA. JOSE CARLOS MARIATEGUI	150132 - SAN JUAN DE LURIGANCHO ACCION	Muy Alta	FISICO	1.00	1.00	1.00	1.00	1.00	1.00	1.00	1.00	1.00	1.00	1.00	1.00	1.00	1.00	1.00	1.00	1.00	1.00	1.00	12.00
				COSTEO.S/	0.00	0.00	0.00	0.00	0.00	0.00	0.00	0.00	0.00	0.00	0.00	0.00	0.00	0.00	0.00	0.00	0.00	0.00	0.00	12.00
				FISICO	1.00	1.00	1.00	1.00	1.00	1.00	1.00	1.00	1.00	1.00	1.00	1.00	1.00	1.00	1.00	1.00	1.00	1.00	1.00	12.00
				COSTEO.S/	0.00	0.00	0.00	0.00	0.00	0.00	0.00	0.00	0.00	0.00	0.00	0.00	0.00	0.00	0.00	0.00	0.00	0.00	0.00	12.00

OEI.09 - Fortalecer la gestión institucional de la Municipalidad Metropolitana de Lima
 AEL.09.05 - Gestión de las Empresas Municipales y Organismos Descentralizados Especiales Eficaz en la Municipalidad Metropolitana de Lima.

CODIGO	ACTIVIDAD OPERATIVA	UBIGEO	U.M.	PRIORIDAD	PERIODO MULTIANUAL	PROGRAMACION MENSUAL												TOTAL ANUAL					
						01	02	03	04	05	06	07	08	09	10	11	12						
TO-17.2.4 GESTIÓN DE LA OPERATIVIDAD DEL																							
AO150025600790	ALMACENAMIENTO Y DISTRIBUCIÓN DE LOS BIENES ADQUIRIDOS PARA LA UNIDAD DE SISTEMAS Y PROCESOS	150131 - SAN ISIDRO		ACCION	2027																		



AOI50025600791	2027	ACCION	Muy Alta	150131 - SAN ISIDRO	TO.17.2.5 GESTIÓN DE LA OPERATIVIDAD DEL ALMACENAMIENTO Y DISTRIBUCIÓN DE LOS BIENES ADQUIRIDOS PARA COMUNICACIONES	FISICO	1.00	1.00	1.00	1.00	1.00	1.00	1.00	1.00	1.00	1.00	1.00	1.00	1.00	12.00	
						COSTEO S/	524.00	475.00	465.00	441.00	241.00	232.00	194.00	194.00	194.00	194.00	194.00	194.00	194.00	3,758.00	
	2028					FISICO	1.00	1.00	1.00	1.00	1.00	1.00	1.00	1.00	1.00	1.00	1.00	1.00	1.00	12.00	
						COSTEO S/	478.00	475.00	465.00	441.00	241.00	232.00	194.00	194.00	194.00	194.00	194.00	194.00	194.00	3,712.00	
	2029					FISICO	478.00	475.00	465.00	441.00	241.00	232.00	194.00	194.00	194.00	194.00	194.00	194.00	194.00	12.00	
						COSTEO S/	1,887.00	1,887.00	1,025.00	797.00	797.00	785.00	779.00	779.00	779.00	779.00	779.00	779.00	779.00	12,041.00	
AOI50025600792	2028	ACCION	Muy Alta	150131 - SAN ISIDRO	TO.17.2.6 GESTIÓN DE LA OPERATIVIDAD DEL ALMACENAMIENTO Y DISTRIBUCIÓN DE LOS BIENES ADQUIRIDOS PARA LA OFICINA DE ADMINISTRACIÓN Y FINANZAS	FISICO	1.00	1.00	1.00	1.00	1.00	1.00	1.00	1.00	1.00	1.00	1.00	1.00	1.00	12.00	
						COSTEO S/	1,887.00	1,887.00	1,025.00	797.00	797.00	785.00	779.00	779.00	779.00	779.00	779.00	779.00	779.00	12,041.00	
	2029					FISICO	1.00	1.00	1.00	1.00	1.00	1.00	1.00	1.00	1.00	1.00	1.00	1.00	1.00	12.00	
						COSTEO S/	1,887.00	1,887.00	1,025.00	797.00	797.00	785.00	779.00	779.00	779.00	779.00	779.00	779.00	779.00	12,041.00	
AOI50025600793	2027	ACCION	Muy Alta	150131 - SAN ISIDRO	TO.17.2.7 GESTIÓN DE LA OPERATIVIDAD DEL ALMACENAMIENTO Y DISTRIBUCIÓN DE LOS BIENES ADQUIRIDOS PARA LA UNIDAD DE LOGÍSTICA Y SERVICIOS GENERALES	FISICO	1.00	1.00	1.00	1.00	1.00	1.00	1.00	1.00	1.00	1.00	1.00	1.00	1.00	1.00	12.00
						COSTEO S/	2,822.00	2,822.00	2,822.00	2,822.00	2,822.00	2,813.00	2,813.00	2,813.00	2,813.00	2,813.00	2,813.00	2,813.00	2,813.00	34,340.00	
	2028					FISICO	1.00	1.00	1.00	1.00	1.00	1.00	1.00	1.00	1.00	1.00	1.00	1.00	1.00	12.00	
						COSTEO S/	2,822.00	2,822.00	2,822.00	2,822.00	2,822.00	2,813.00	2,813.00	2,813.00	2,813.00	2,813.00	2,813.00	2,813.00	2,813.00	34,340.00	
	2029					FISICO	1.00	1.00	1.00	1.00	1.00	1.00	1.00	1.00	1.00	1.00	1.00	1.00	1.00	12.00	
						COSTEO S/	2,822.00	2,822.00	2,822.00	2,822.00	2,822.00	2,813.00	2,813.00	2,813.00	2,813.00	2,813.00	2,813.00	2,813.00	2,813.00	34,340.00	
AOI50025600794	2027	ACCION	Muy Alta	150131 - SAN ISIDRO	TO.17.2.8 GESTIÓN DE LA OPERATIVIDAD DEL ALMACENAMIENTO Y DISTRIBUCIÓN DE LOS BIENES ADQUIRIDOS PARA LA UNIDAD DE CONTABILIDAD	FISICO	1.00	1.00	1.00	1.00	1.00	1.00	1.00	1.00	1.00	1.00	1.00	1.00	1.00	1.00	12.00
						COSTEO S/	3,453.00	3,453.00	3,417.00	2,217.00	1,467.00	1,047.00	467.00	467.00	467.00	467.00	467.00	467.00	467.00	16,166.00	
	2028					FISICO	1.00	1.00	1.00	1.00	1.00	1.00	1.00	1.00	1.00	1.00	1.00	1.00	1.00	12.00	
						COSTEO S/	3,033.00	3,033.00	2,997.00	1,797.00	1,047.00	467.00	467.00	467.00	467.00	467.00	467.00	467.00	467.00	16,066.00	
	2029					FISICO	1.00	1.00	1.00	1.00	1.00	1.00	1.00	1.00	1.00	1.00	1.00	1.00	1.00	12.00	
						COSTEO S/	3,453.00	3,453.00	3,417.00	2,217.00	1,467.00	1,047.00	467.00	467.00	467.00	467.00	467.00	467.00	467.00	16,166.00	
AOI50025600795	2027	ACCION	Muy Alta	150131 - SAN ISIDRO	TO.17.2.9 GESTIÓN DE LA OPERATIVIDAD DEL ALMACENAMIENTO Y DISTRIBUCIÓN DE LOS BIENES ADQUIRIDOS PARA LA UNIDAD DE TESORERÍA	FISICO	1.00	1.00	1.00	1.00	1.00	1.00	1.00	1.00	1.00	1.00	1.00	1.00	1.00	1.00	12.00
						COSTEO S/	4,055.00	4,055.00	4,055.00	4,055.00	4,055.00	4,055.00	2,974.00	2,974.00	2,974.00	2,974.00	2,974.00	2,974.00	2,974.00	39,071.00	
	2028					FISICO	1.00	1.00	1.00	1.00	1.00	1.00	1.00	1.00	1.00	1.00	1.00	1.00	1.00	12.00	
						COSTEO S/	4,055.00	4,055.00	4,055.00	4,055.00	4,055.00	4,055.00	2,974.00	2,974.00	2,974.00	2,974.00	2,974.00	2,974.00	2,974.00	39,071.00	
	2029					FISICO	1.00	1.00	1.00	1.00	1.00	1.00	1.00	1.00	1.00	1.00	1.00	1.00	1.00	12.00	
						COSTEO S/	4,055.00	4,055.00	4,055.00	4,055.00	4,055.00	4,055.00	2,974.00	2,974.00	2,974.00	2,974.00	2,974.00	2,974.00	2,974.00	39,071.00	
AOI50025600796	2027	ACCION	Muy Alta	150131 - SAN ISIDRO	TO.17.2.10 GESTIÓN DE LA OPERATIVIDAD DEL ALMACENAMIENTO Y DISTRIBUCIÓN DE LOS BIENES ADQUIRIDOS PARA CONTROL PATRIMONIAL	FISICO	1.00	1.00	1.00	1.00	1.00	1.00	1.00	1.00	1.00	1.00	1.00	1.00	1.00	1.00	12.00
						COSTEO S/	1,969.00	1,924.00	1,887.00	1,887.00	102.00	85.00	85.00	85.00	85.00	85.00	85.00	85.00	85.00	8,457.00	
	2028					FISICO	1.00	1.00	1.00	1.00	1.00	1.00	1.00	1.00	1.00	1.00	1.00	1.00	1.00	12.00	
						COSTEO S/	1,969.00	1,924.00	1,887.00	1,887.00	102.00	85.00	85.00	85.00	85.00	85.00	85.00	85.00	85.00	8,457.00	
	2029					FISICO	1.00	1.00	1.00	1.00	1.00	1.00	1.00	1.00	1.00	1.00	1.00	1.00	1.00	12.00	
						COSTEO S/	1,969.00	1,924.00	1,887.00	1,887.00	102.00	85.00	85.00	85.00	85.00	85.00	85.00	85.00	85.00	8,457.00	
AOI50025600797	2027	ACCION	Muy Alta	150131 - SAN ISIDRO	TO.17.2.11 GESTIÓN DE LA OPERATIVIDAD DEL ALMACENAMIENTO Y DISTRIBUCIÓN DE LOS BIENES ADQUIRIDOS PARA ARCHIVO CENTRAL	FISICO	1.00	1.00	1.00	1.00	1.00	1.00	1.00	1.00	1.00	1.00	1.00	1.00	1.00	1.00	12.00
						COSTEO S/	5,717.00	5,681.00	3,881.00	3,881.00	3,631.00	2,428.00	2,234.00	2,234.00	2,064.00	2,064.00	2,064.00	1,934.00	1,354.00	37,361.00	
	2028					FISICO	1.00	1.00	1.00	1.00	1.00	1.00	1.00	1.00	1.00	1.00	1.00	1.00	1.00	12.00	
						COSTEO S/	5,442.00	5,606.00	3,806.00	3,806.00	3,556.00	2,383.00	2,149.00	2,149.00	1,989.00	1,989.00	1,844.00	1,264.00	3,015.00	36,281.00	
	2029					FISICO	1.00	1.00	1.00	1.00	1.00	1.00	1.00	1.00	1.00	1.00	1.00	1.00	1.00	12.00	
						COSTEO S/	5,717.00	5,681.00	3,881.00	3,881.00	3,631.00	2,428.00	2,234.00	2,234.00	2,064.00	2,064.00	1,934.00	1,354.00	3,225.00	37,361.00	
AOI50025600840	2027	ACCION	Muy Alta	150131 - SAN ISIDRO	TO.17.2.13 GESTIÓN DE LA OPERATIVIDAD DEL ALMACENAMIENTO Y DISTRIBUCIÓN DE LOS BIENES ADQUIRIDOS PARA	FISICO	1.00	1.00	1.00	1.00	1.00	1.00	1.00	1.00	1.00	1.00	1.00	1.00	1.00	1.00	12.00
						COSTEO S/	0.00	0.00	0.00	0.00	0.00	0.00	0.00	0.00	0.00	0.00	0.00	0.00	0.00	3,000.00	
	2028					FISICO	1.00	1.00	1.00	1.00	1.00	1.00	1.00	1.00	1.00	1.00	1.00	1.00	1.00	12.00	
						COSTEO S/	0.00	0.00	0.00	0.00	0.00	0.00	0.00	0.00	0.00	0.00	0.00	0.00	0.00	3,000.00	



CODIGO	ACTIVIDAD OPERATIVA	UBIGEO	U.M.	PRIORIDAD	PERIODO MULTIANUAL	META	PROGRAMACION MENSUAL												TOTAL ANUAL						
							01	02	03	04	05	06	07	08	09	10	11	12							
AOI50025600385	TO.17.2.3 GESTIÓN DE LA OPERATIVIDAD DEL ALMACENAMIENTO Y DISTRIBUCIÓN DE LOS BIENES ADQUIRIDOS PARA LA GERENCIA GENERAL	150131 - SAN ISIDRO	ACCION	Muy Alta	2027	FISICO	1.00	1.00	1.00	1.00	1.00	1.00	1.00	1.00	1.00	1.00	1.00	1.00	1.00	1.00	1.00	1.00	3,000.00		
	2028				COSTEO.S/	0.00	0.00	0.00	0.00	0.00	0.00	0.00	0.00	0.00	0.00	0.00	0.00	0.00	0.00	0.00	0.00	0.00	0.00	0.00	3,000.00
	2029				FISICO	1.00	1.00	1.00	1.00	1.00	1.00	1.00	1.00	1.00	1.00	1.00	1.00	1.00	1.00	1.00	1.00	1.00	1.00	1.00	3,000.00
	COSTEO.S/				0.00	0.00	0.00	0.00	0.00	0.00	0.00	0.00	0.00	0.00	0.00	0.00	0.00	0.00	0.00	0.00	0.00	0.00	0.00	0.00	3,000.00

CENTRO DE COSTO: 07-42 - GERENCIA DE SERVICIOS DE SALUD

OEI.04 - Garantizar el acceso a la protección de los servicios sociales de la población en la provincia de Lima.

AEI.04.02 - Servicios preventivos y promocionales de la salud oportuna en la provincia de Lima

CODIGO	ACTIVIDAD OPERATIVA	UBIGEO	U.M.	PRIORIDAD	PERIODO MULTIANUAL	META	PROGRAMACION MENSUAL												TOTAL ANUAL							
							01	02	03	04	05	06	07	08	09	10	11	12								
AOI50025600371	TO.15.7.1 ATENCIONES MEDICAS VETERINARIAS A TRAVES DEL PROGRAMA VETSOL DE SISOL	150131 - SAN ISIDRO	ATENCION	Muy Alta	2027	FISICO	30.00	30.00	30.00	30.00	30.00	30.00	30.00	30.00	30.00	30.00	30.00	30.00	30.00	30.00	30.00	30.00	30.00	400.00		
	2028				COSTEO.S/	11,938.00	11,938.00	11,938.00	11,938.00	11,938.00	11,938.00	11,938.00	11,938.00	11,938.00	11,938.00	11,938.00	11,938.00	11,938.00	11,938.00	11,938.00	11,938.00	11,938.00	11,938.00	11,938.00	143,256.00	
	2029				FISICO	30.00	30.00	30.00	30.00	30.00	30.00	30.00	30.00	30.00	30.00	30.00	30.00	30.00	30.00	30.00	30.00	30.00	30.00	30.00	30.00	400.00
	COSTEO.S/				11,938.00	11,938.00	11,938.00	11,938.00	11,938.00	11,938.00	11,938.00	11,938.00	11,938.00	11,938.00	11,938.00	11,938.00	11,938.00	11,938.00	11,938.00	11,938.00	11,938.00	11,938.00	11,938.00	11,938.00	143,256.00	

AEI.04.08 - Servicios de atención médica accesible para la ciudadanía.


CODIGO	ACTIVIDAD OPERATIVA	UBIGEO	U.M.	PRIORIDAD	PERIODO MULTIANUAL	META	PROGRAMACION MENSUAL												TOTAL ANUAL							
							01	02	03	04	05	06	07	08	09	10	11	12								
AOI50025600360	TO.15.15.1 TRANSPORTE TERRESTRE ASISTIDO EN AMBULANCIAS DE SISOL	150131 - SAN ISIDRO	ATENCION	Muy Alta	2027	FISICO	300.00	300.00	300.00	300.00	300.00	300.00	300.00	300.00	300.00	300.00	300.00	300.00	300.00	300.00	300.00	300.00	300.00	300.00	3,600.00	
	2028				COSTEO.S/	29,259.00	29,259.00	29,259.00	29,259.00	29,259.00	29,259.00	29,259.00	29,259.00	29,259.00	29,259.00	29,259.00	29,259.00	29,259.00	29,259.00	29,259.00	29,259.00	29,259.00	29,259.00	29,259.00	360,021.00	
	2029				FISICO	300.00	300.00	300.00	300.00	300.00	300.00	300.00	300.00	300.00	300.00	300.00	300.00	300.00	300.00	300.00	300.00	300.00	300.00	300.00	300.00	3,600.00
	COSTEO.S/				29,259.00	29,259.00	29,259.00	29,259.00	29,259.00	29,259.00	29,259.00	29,259.00	29,259.00	29,259.00	29,259.00	29,259.00	29,259.00	29,259.00	29,259.00	29,259.00	29,259.00	29,259.00	29,259.00	29,259.00	29,259.00	360,021.00

CODIGO	ACTIVIDAD OPERATIVA	UBIGEO	U.M.	PRIORIDAD	PERIODO MULTIANUAL	META	PROGRAMACION MENSUAL												TOTAL ANUAL							
							01	02	03	04	05	06	07	08	09	10	11	12								
AOI50025600389	TO.15.16.46 PRESTACIONES DE SERVICIOS DE SALUD EN SOLI-EXPRESS MIRAFLORES	150122 - MIRAFLORES	ATENCION	Muy Alta	2027	FISICO	6,402.00	5,170.00	4,754.00	5,176.00	5,487.00	4,557.00	4,543.00	4,526.00	4,239.00	3,573.00	3,600.00	3,279.00	3,600.00	3,279.00	3,600.00	3,279.00	3,600.00	55,306.00		
	2028				COSTEO.S/	29,609.00	29,609.00	29,609.00	29,609.00	29,609.00	29,609.00	29,609.00	29,609.00	29,609.00	29,609.00	29,609.00	29,609.00	29,609.00	29,609.00	29,609.00	29,609.00	29,609.00	29,609.00	29,609.00	355,308.00	
	2029				FISICO	4,655.00	4,655.00	4,655.00	4,655.00	4,655.00	4,655.00	4,655.00	4,655.00	4,655.00	4,655.00	4,655.00	4,655.00	4,655.00	4,655.00	4,655.00	4,655.00	4,655.00	4,655.00	4,655.00	4,655.00	55,859.00
	COSTEO.S/				29,609.00	29,609.00	29,609.00	29,609.00	29,609.00	29,609.00	29,609.00	29,609.00	29,609.00	29,609.00	29,609.00	29,609.00	29,609.00	29,609.00	29,609.00	29,609.00	29,609.00	29,609.00	29,609.00	29,609.00	29,609.00	355,308.00

CODIGO	ACTIVIDAD OPERATIVA	UBIGEO	U.M.	PRIORIDAD	PERIODO MULTIANUAL	META	PROGRAMACION MENSUAL												TOTAL ANUAL						
							01	02	03	04	05	06	07	08	09	10	11	12							
AOI50025600400	TO.15.2.1 REALIZAR LA SUPERVISION Y EVALUACION DE LAS ACTIVIDADES Y PROCESOS OPERATIVOS EN LOS EE.SS. DE SISOL	150131 - SAN ISIDRO	DOCUMENTO	Muy Alta	2027	FISICO	3.00	3.00	3.00	3.00	3.00	3.00	3.00	3.00	3.00	3.00	3.00	3.00	3.00	3.00	3.00	3.00	3.00	36.00	
	2028				COSTEO.S/	0.00	0.00	0.00	0.00	0.00	0.00	0.00	0.00	0.00	0.00	0.00	0.00	0.00	0.00	0.00	0.00	0.00	0.00	0.00	3,000.00
	2029				FISICO	3.00	3.00	3.00	3.00	3.00	3.00	3.00	3.00	3.00	3.00	3.00	3.00	3.00	3.00	3.00	3.00	3.00	3.00	3.00	36.00
	COSTEO.S/				0.00	0.00	0.00	0.00	0.00	0.00	0.00	0.00	0.00	0.00	0.00	0.00	0.00	0.00	0.00	0.00	0.00	0.00	0.00	0.00	3,000.00

CODIGO	ACTIVIDAD OPERATIVA	UBIGEO	U.M.	PRIORIDAD	PERIODO MULTIANUAL	META	PROGRAMACION MENSUAL												TOTAL ANUAL						
							01	02	03	04	05	06	07	08	09	10	11	12							
AOI50025600403	TO.15.3.1 ELABORACION, IMPLEMENTACION Y SEGUIMIENTO DEL PLAN DE GESTION DE LA CALIDAD EN LA ATENCION EN SALUD DE LOS EE.SS. DE SISOL	150131 - SAN ISIDRO	DOCUMENTO	Muy Alta	2027	FISICO	0.00	0.00	0.00	0.00	0.00	0.00	0.00	0.00	0.00	0.00	0.00	0.00	0.00	0.00	0.00	0.00	0.00	2.00	
	2028				COSTEO.S/	0.00	0.00	0.00	0.00	0.00	0.00	0.00	0.00	0.00	0.00	0.00	0.00	0.00	0.00	0.00	0.00	0.00	0.00	0.00	3,000.00
	2029				FISICO	0.00	0.00	0.00	0.00	0.00	0.00	0.00	0.00	0.00	0.00	0.00	0.00	0.00	0.00	0.00	0.00	0.00	0.00	0.00	3,000.00
	COSTEO.S/				0.00	0.00	0.00	0.00	0.00	0.00	0.00	0.00	0.00	0.00	0.00	0.00	0.00	0.00	0.00	0.00	0.00	0.00	0.00	0.00	3,000.00

CODIGO	ACTIVIDAD OPERATIVA	UBIGEO	U.M.	PRIORIDAD	PERIODO MULTIANUAL	META	PROGRAMACION MENSUAL												TOTAL ANUAL						
							01	02	03	04	05	06	07	08	09	10	11	12							
AOI50025600405	TO.15.4.1 MONITOREO Y SEGUIMIENTO A LOS RECLAMOS Y DENUNCIAS	150131 - SAN ISIDRO	DOCUMENTO	Muy Alta	2027	FISICO	1.00	0.00	0.00	0.00	0.00	0.00	0.00	0.00	0.00	0.00	0.00	0.00	0.00	0.00	0.00	0.00	0.00	4.00	
	2028				COSTEO.S/	0.00	0.00	0.00	0.00	0.00	0.00	0.00	0.00	0.00	0.00	0.00	0.00	0.00	0.00	0.00	0.00	0.00	0.00	0.00	3,000.00
	2029				FISICO	1.00	0.00	0.00	0.00	0.00	0.00	0.00	0.00	0.00	0.00	0.00	0.00	0.00	0.00	0.00	0.00	0.00	0.00	0.00	4.00
	COSTEO.S/				0.00	0.00	0.00	0.00	0.00	0.00	0.00	0.00	0.00	0.00	0.00	0.00	0.00	0.00	0.00	0.00	0.00	0.00	0.00	0.00	3,000.00



RELACIONADOS CON PACIENTES DURANTE EL PROCESO DE ATENCION DE SALUD	2028	FISICO	1.00	0.00	0.00	1.00	0.00	0.00	0.00	0.00	1.00	0.00	0.00	0.00	0.00	0.00	0.00	0.00	4.00
		COSTEO.S/	0.00	0.00	0.00	0.00	0.00	0.00	0.00	0.00	0.00	0.00	0.00	0.00	0.00	0.00	0.00	0.00	3,000.00
	2029	FISICO	1.00	0.00	0.00	1.00	0.00	0.00	0.00	0.00	0.00	1.00	0.00	0.00	0.00	0.00	0.00	0.00	4.00
		COSTEO.S/	0.00	0.00	0.00	0.00	0.00	0.00	0.00	0.00	0.00	0.00	0.00	0.00	0.00	0.00	0.00	0.00	3,000.00
TO.15.5.1 SUPERVISAR LA OBTENCION DEL CERTIFICADO ITSE CON LA FINALIDAD DE PREVENIR O REDUCIR EL RIESGO	2027	FISICO	0.00	0.00	0.00	0.00	0.00	0.00	0.00	0.00	0.00	0.00	0.00	0.00	0.00	0.00	0.00	0.00	2.00
		COSTEO.S/	0.00	0.00	0.00	0.00	0.00	0.00	0.00	0.00	0.00	0.00	0.00	0.00	0.00	0.00	0.00	0.00	3,000.00
	2028	FISICO	0.00	0.00	0.00	0.00	0.00	0.00	0.00	0.00	0.00	0.00	0.00	0.00	0.00	0.00	0.00	0.00	2.00
		COSTEO.S/	0.00	0.00	0.00	0.00	0.00	0.00	0.00	0.00	0.00	0.00	0.00	0.00	0.00	0.00	0.00	0.00	3,000.00
TO.15.5.2 MONITOREO DE LA INSCRIPCION Y ACTUALIZACION DEL REIMPRES. CATEGORIZACION Y RE-CATEGORIZACION DE LOS EE.SS. DE SISOL	2027	FISICO	0.00	0.00	0.00	0.00	0.00	0.00	0.00	0.00	0.00	0.00	0.00	0.00	0.00	0.00	0.00	0.00	2.00
		COSTEO.S/	0.00	0.00	0.00	0.00	0.00	0.00	0.00	0.00	0.00	0.00	0.00	0.00	0.00	0.00	0.00	0.00	3,000.00
	2028	FISICO	0.00	0.00	0.00	0.00	0.00	0.00	0.00	0.00	0.00	0.00	0.00	0.00	0.00	0.00	0.00	0.00	2.00
		COSTEO.S/	0.00	0.00	0.00	0.00	0.00	0.00	0.00	0.00	0.00	0.00	0.00	0.00	0.00	0.00	0.00	0.00	3,000.00
TO.15.8.1 GESTIONAR LOS RECURSOS ESTRATEGICOS PARA LAS CAMPAÑAS DE PROMOCION Y PREVENCIÓN DE SALUD EN SISOL	2027	FISICO	4.00	4.00	4.00	4.00	4.00	4.00	4.00	4.00	4.00	4.00	4.00	4.00	4.00	4.00	4.00	4.00	48.00
		COSTEO.S/	7,006.00	7,006.00	7,006.00	7,006.00	7,006.00	7,006.00	7,006.00	7,006.00	7,006.00	7,006.00	7,006.00	7,006.00	7,006.00	7,006.00	7,006.00	7,006.00	7,007.00
	2028	FISICO	4.00	4.00	4.00	4.00	4.00	4.00	4.00	4.00	4.00	4.00	4.00	4.00	4.00	4.00	4.00	4.00	48.00
		COSTEO.S/	7,006.00	7,006.00	7,006.00	7,006.00	7,006.00	7,006.00	7,006.00	7,006.00	7,006.00	7,006.00	7,006.00	7,006.00	7,006.00	7,006.00	7,006.00	7,006.00	7,007.00
TO.15.8.2 GESTIONAR LOS RECURSOS ESTRATEGICOS NECESARIOS PARA LA OFERTA DE SERVICIOS DE SALUD DE LOS EE.SS. DE SISOL	2027	FISICO	1.00	1.00	1.00	1.00	1.00	1.00	1.00	1.00	1.00	1.00	1.00	1.00	1.00	1.00	1.00	1.00	12.00
		COSTEO.S/	341,313.00	341,313.00	341,313.00	341,313.00	341,313.00	341,313.00	341,313.00	341,313.00	341,313.00	341,313.00	341,313.00	341,313.00	341,313.00	341,313.00	341,313.00	341,313.00	4,095,745.00
	2028	FISICO	1.00	1.00	1.00	1.00	1.00	1.00	1.00	1.00	1.00	1.00	1.00	1.00	1.00	1.00	1.00	1.00	12.00
		COSTEO.S/	500,000.00	500,000.00	500,000.00	500,000.00	500,000.00	500,000.00	500,000.00	500,000.00	500,000.00	500,000.00	500,000.00	500,000.00	500,000.00	500,000.00	500,000.00	500,000.00	
TO.15.10.1 ADMINISTRACION DE LOS COSTOS Y TARIFAS DEL CATALOGO DE LOS SERVICIOS OFRECIDOS POR SISOL	2027	FISICO	0.00	0.00	0.00	0.00	0.00	0.00	0.00	0.00	0.00	0.00	0.00	0.00	0.00	0.00	0.00	0.00	2.00
		COSTEO.S/	0.00	0.00	0.00	0.00	0.00	0.00	0.00	0.00	0.00	0.00	0.00	0.00	0.00	0.00	0.00	0.00	3,000.00
	2028	FISICO	0.00	0.00	0.00	0.00	0.00	0.00	0.00	0.00	0.00	0.00	0.00	0.00	0.00	0.00	0.00	0.00	2.00
		COSTEO.S/	0.00	0.00	0.00	0.00	0.00	0.00	0.00	0.00	0.00	0.00	0.00	0.00	0.00	0.00	0.00	0.00	3,000.00
TO.15.10.2 ESTABLECIMIENTO DE TARIFAS Y ESTRUCTURA DE COSTOS DE LAS PRESTACIONES DE SERVICIOS DE SALUD QUE SE BRINDAN A TRAVES DE CONVENIOS O CONTRATOS CON ENTIDADES PUBLICAS O PRIVADAS	2027	FISICO	0.00	0.00	0.00	0.00	0.00	0.00	0.00	0.00	0.00	0.00	0.00	0.00	0.00	0.00	0.00	0.00	1.00
		COSTEO.S/	0.00	0.00	0.00	0.00	0.00	0.00	0.00	0.00	0.00	0.00	0.00	0.00	0.00	0.00	0.00	0.00	3,000.00
	2028	FISICO	0.00	0.00	0.00	0.00	0.00	0.00	0.00	0.00	0.00	0.00	0.00	0.00	0.00	0.00	0.00	0.00	1.00
		COSTEO.S/	0.00	0.00	0.00	0.00	0.00	0.00	0.00	0.00	0.00	0.00	0.00	0.00	0.00	0.00	0.00	0.00	3,000.00
TO.15.11.1 IMPLEMENTACION DE PAQUETES Y OTRAS ESTRATEGIAS PROMOCIONALES DE SALUD.	2027	FISICO	0.00	0.00	0.00	0.00	0.00	0.00	0.00	0.00	0.00	0.00	0.00	0.00	0.00	0.00	0.00	0.00	1.00
		COSTEO.S/	0.00	0.00	0.00	0.00	0.00	0.00	0.00	0.00	0.00	0.00	0.00	0.00	0.00	0.00	0.00	0.00	3,000.00
	2028	FISICO	0.00	0.00	0.00	0.00	0.00	0.00	0.00	0.00	0.00	0.00	0.00	0.00	0.00	0.00	0.00	0.00	4.00
		COSTEO.S/	0.00	0.00	0.00	0.00	0.00	0.00	0.00	0.00	0.00	0.00	0.00	0.00	0.00	0.00	0.00	0.00	3,000.00



	2029	FISICO COSTEO.S/	0.00	0.00	1.00	0.00	1.00	0.00	1.00	0.00	0.00	1.00	0.00	0.00	1.00	0.00	1.00	0.00	1.00	0.00	0.00	3,000.00	4.00	3,000.00	
TO.15.12.1 PROPIUESTA DE 150131 - SAN																									
AO150025600417	2027	FISICO COSTEO.S/	0.00	0.00	2.00	0.00	2.00	0.00	0.00	0.00	0.00	0.00	0.00	0.00	0.00	0.00	0.00	0.00	0.00	0.00	0.00	2.00	0.00	0.00	8.00
CONVENIO																									
Muy Alta																									
INTERINSTITUCIONALES DE ISIDRO																									
SISOL.																									
TO.15.13.1 APERTURA DE																									
NUEVOS																									
AO150025600418	2028	FISICO COSTEO.S/	0.00	0.00	0.00	0.00	90,000.00	90,000.00	0.00	0.00	1.00	0.00	0.00	0.00	0.00	0.00	0.00	0.00	0.00	0.00	0.00	0.00	0.00	0.00	3.00
ESTABLECIMIENTOS DE																									
SALUD COMO PARTE DE LA																									
MEJORA DE LA OFERTA DE																									
SERVICIOS EN LIMA Y																									
REGIONES																									
TO.15.16.36																									
AO150025600422	2028	FISICO COSTEO.S/	0.00	0.00	0.00	0.00	4,655.00	4,655.00	0.00	0.00	0.00	0.00	0.00	0.00	0.00	0.00	0.00	0.00	0.00	0.00	0.00	0.00	0.00	0.00	0.00
SERVICIOS DE SALUD EN EL CAJAMARCA																									
EE.SS. CAJAMARCA																									
TO.15.2.2 SUPERVISAR EL																									
CUMPLIMIENTO DEL																									
SERVICIO DE																									
AO150025600729	2028	FISICO COSTEO.S/	0.00	0.00	0.00	0.00	4,655.00	4,655.00	0.00	0.00	0.00	0.00	0.00	0.00	0.00	0.00	0.00	0.00	0.00	0.00	0.00	0.00	0.00	0.00	0.00
SANEAMIENTO AMBIENTAL																									
Y EJECUCION DEL PLAN O																									
PROGRAMA DE GESTION Y																									
MANEJO DE RESIDUOS																									
SOLIDOS GENERADOS EN																									
LOS EE.SS. DE SISOL.																									
TO.15.2.3 SEGUIMIENTO																									
DEL PLAN DE CONTROL DE																									
RIESGOS DE LOS EE.SS. DE ISIDRO																									
SISOL.																									
AO150025600730	2029	FISICO COSTEO.S/	0.00	0.00	0.00	0.00	4,701.00	4,701.00	0.00	0.00	0.00	0.00	0.00	0.00	0.00	0.00	0.00	0.00	0.00	0.00	0.00	0.00	0.00	0.00	0.00
DOCUMENTO																									
Muy Alta																									
TO.15.3.2 MONITOREO Y																									
SEGUIMIENTO DEL PLAN																									
DE MANTENIMIENTO DE																									
EQUIPOS BIOMEDICOS DE																									
LOS EE.SS. DE SISOL.																									
AO150025600731	2028	FISICO COSTEO.S/	0.00	0.00	0.00	0.00	0.00	0.00	0.00	0.00	0.00	0.00	0.00	0.00	0.00	0.00	0.00	0.00	0.00	0.00	0.00	0.00	0.00	0.00	0.00
DOCUMENTO																									
Muy Alta																									
TO.15.6.1 SEGUIMIENTO Y																									
EVALUACION DE LAS																									
CONTRATAciones DE LOS																									
ASOCIADOS																									
AO150025600732	2029	FISICO COSTEO.S/	0.00	0.00	0.00	0.00	1.00	1.00	0.00	0.00	0.00	0.00	0.00	0.00	0.00	0.00	0.00	0.00	0.00	0.00	0.00	0.00	0.00	0.00	0.00
DOCUMENTO																									
Muy Alta																									



TO.15.6.2 ELABORACION Y SUSCRIPCION DE CONTRATOS BAJO LA MODALIDAD DE ASOCIACION EN PARTICIPACION, DE ACUERDO A LA DIRECTIVA VIGENTE	ACI50025600733	150131 - SAN ISIDRO	Muy Alta	INFORME	2027	15.00	32.00	15.00	10.00	10.00	10.00	10.00	10.00	10.00	10.00	10.00	152.00	3,000.00						
					2028	0.00	0.00	0.00	0.00	0.00	0.00	0.00	0.00	0.00	0.00	0.00	0.00	0.00	0.00	0.00	152.00	3,000.00		
					2029	0.00	0.00	0.00	0.00	0.00	0.00	0.00	0.00	0.00	0.00	0.00	0.00	0.00	0.00	0.00	0.00	152.00	3,000.00	
						0.00	0.00	0.00	0.00	0.00	0.00	0.00	0.00	0.00	0.00	0.00	0.00	0.00	0.00	0.00	0.00	152.00	3,000.00	
TD.15.6.3 ELABORACION Y SUSCRIPCION DE ADENDAS BAJO LA MODALIDAD DE ASOCIACION EN PARTICIPACION, DE ACUERDO A LA DIRECTIVA VIGENTE	ACI50025600734	150131 - SAN ISIDRO	Muy Alta	DOCUMENTO	2027	2.00	3.00	2.00	4.00	4.00	4.00	4.00	4.00	4.00	4.00	4.00	4.00	56.00	3,000.00					
					2028	0.00	0.00	0.00	0.00	0.00	0.00	0.00	0.00	0.00	0.00	0.00	0.00	0.00	0.00	0.00	56.00	3,000.00		
					2029	0.00	0.00	0.00	0.00	0.00	0.00	0.00	0.00	0.00	0.00	0.00	0.00	0.00	0.00	0.00	0.00	56.00	3,000.00	
						0.00	0.00	0.00	0.00	0.00	0.00	0.00	0.00	0.00	0.00	0.00	0.00	0.00	0.00	0.00	0.00	56.00	3,000.00	
TD.15.14.1 MONITOREO DEL PLAN DE CONTINUIDAD OPERATIVA DE SISOL	ACI50025600736	150131 - SAN ISIDRO	Muy Alta	DOCUMENTO	2027	0.00	0.00	0.00	0.00	0.00	0.00	0.00	0.00	0.00	0.00	0.00	0.00	0.00	2.00	3,000.00				
					2028	0.00	0.00	0.00	0.00	0.00	0.00	0.00	0.00	0.00	0.00	0.00	0.00	0.00	0.00	0.00	2.00	3,000.00		
					2029	0.00	0.00	0.00	0.00	0.00	0.00	0.00	0.00	0.00	0.00	0.00	0.00	0.00	0.00	0.00	0.00	2.00	3,000.00	
						0.00	0.00	0.00	0.00	0.00	0.00	0.00	0.00	0.00	0.00	0.00	0.00	0.00	0.00	0.00	0.00	0.00	2.00	3,000.00
TD.15.14.2 ELABORACION, IMPLEMENTACION Y SEGUIMIENTO DEL PLAN DE CONTINGENCIA FRENTE A EMERGENCIAS Y DESASTRES	ACI50025600737	150131 - SAN ISIDRO	Muy Alta	DOCUMENTO	2027	0.00	0.00	0.00	0.00	0.00	0.00	0.00	0.00	0.00	0.00	0.00	0.00	0.00	2.00	3,000.00				
					2028	0.00	0.00	0.00	0.00	0.00	0.00	0.00	0.00	0.00	0.00	0.00	0.00	0.00	0.00	0.00	2.00	3,000.00		
					2029	0.00	0.00	0.00	0.00	0.00	0.00	0.00	0.00	0.00	0.00	0.00	0.00	0.00	0.00	0.00	0.00	2.00	3,000.00	
						0.00	0.00	0.00	0.00	0.00	0.00	0.00	0.00	0.00	0.00	0.00	0.00	0.00	0.00	0.00	0.00	0.00	2.00	3,000.00
TO.15.15.3 EJECUCION DEL PROGRAMA DE SALUD OCUPACIONAL EN EL TRABAJO	ACI50025600738	150131 - SAN ISIDRO	Muy Alta	ATENCIÓN	2027	200.00	200.00	200.00	200.00	200.00	200.00	200.00	200.00	200.00	200.00	200.00	200.00	2,400.00	3,000.00					
					2028	0.00	0.00	0.00	0.00	0.00	0.00	0.00	0.00	0.00	0.00	0.00	0.00	0.00	0.00	0.00	0.00	2,400.00	3,000.00	
					2029	0.00	0.00	0.00	0.00	0.00	0.00	0.00	0.00	0.00	0.00	0.00	0.00	0.00	0.00	0.00	0.00	0.00	2,400.00	3,000.00
						0.00	0.00	0.00	0.00	0.00	0.00	0.00	0.00	0.00	0.00	0.00	0.00	0.00	0.00	0.00	0.00	0.00	0.00	2,400.00
TO.15.16.1 PRESTACIONES DE SERVICIOS DE SALUD EN EL CAJ. VILLA LIMATAMBO	ACI50025600739	150143 - VILLA MARIA DEL TRIUNFO	Muy Alta	ATENCIÓN	2027	434.00	434.00	303.00	357.00	397.00	389.00	278.00	334.00	334.00	318.00	300.00	300.00	4,067.00	3,000.00					
					2028	13,244.00	13,244.00	13,244.00	13,244.00	15,494.00	13,244.00	13,244.00	13,244.00	13,244.00	13,244.00	15,494.00	13,244.00	13,244.00	13,244.00	163,438.00	3,000.00			
					2029	342.00	342.00	342.00	342.00	342.00	342.00	342.00	342.00	342.00	342.00	342.00	342.00	342.00	342.00	342.00	4,108.00	3,000.00		
						13,244.00	13,244.00	13,244.00	13,244.00	15,494.00	13,244.00	13,244.00	13,244.00	13,244.00	13,244.00	15,494.00	13,244.00	13,244.00	13,244.00	13,244.00	164,811.00	3,000.00		
TO.15.16.2 PRESTACIONES DE SERVICIOS DE SALUD EN EL CAJ. HOSPITAL DEL NIÑO	ACI50025600740	150132 - SAN JUAN DE LURIGANCHO	Muy Alta	ATENCIÓN	2027	214.00	214.00	265.00	149.00	68.00	152.00	255.00	274.00	233.00	274.00	210.00	210.00	2,475.00	3,000.00					
					2028	8,216.00	8,216.00	8,216.00	8,216.00	10,466.00	8,216.00	8,216.00	8,216.00	8,216.00	8,216.00	10,466.00	8,216.00	8,216.00	8,216.00	103,892.00	3,000.00			
					2029	208.00	208.00	208.00	208.00	208.00	208.00	208.00	208.00	208.00	208.00	208.00	208.00	208.00	208.00	2,500.00	3,000.00			
						8,216.00	8,216.00	8,216.00	8,216.00	10,466.00	8,216.00	8,216.00	8,216.00	8,216.00	8,216.00	10,466.00	8,216.00	8,216.00	8,216.00	103,892.00	3,000.00			
TD.15.16.3 PRESTACIONES DE SERVICIOS DE SALUD EN EL CAJ. JUAN PABLO II	ACI50025600741	150132 - SAN JUAN DE LURIGANCHO	Muy Alta	ATENCIÓN	2027	1,183.00	1,183.00	751.00	802.00	792.00	739.00	738.00	817.00	836.00	817.00	836.00	836.00	10,088.00	3,000.00					
					2028	19,696.00	19,696.00	17,196.00	17,196.00	19,446.00	17,196.00	17,196.00	17,196.00	17,196.00	17,196.00	19,446.00	17,196.00	17,196.00	17,196.00	213,352.00	3,000.00			
					2029	849.00	849.00	849.00	849.00	849.00	849.00	849.00	849.00	849.00	849.00	849.00	849.00	849.00	849.00	10,189.00	3,000.00			
						17,196.00	17,196.00	17,196.00	17,196.00	19,446.00	17,196.00	17,196.00	17,196.00	17,196.00	17,196.00	19,446.00	17,196.00	17,196.00	17,196.00	210,852.00	3,000.00			



TO.15.16.26 PRESTACIONES DE SERVICIOS DE SALUD EN EL MIRAFLORES EE.SS. MIRAFLORES	150122 - SERVICIOS DE SALUD EN EL MIRAFLORES	ATENCION	Muy Alta	2027	FISICO	1,183.00	751.00	880.00	802.00	792.00	739.00	738.00	817.00	836.00	980.00	838.00	732.00	10,088.00				
					COSTEO.S/	0.00	0.00	0.00	0.00	0.00	0.00	0.00	0.00	0.00	0.00	0.00	0.00	0.00	0.00	3,000.00		
				2028	FISICO	849.00	849.00	849.00	849.00	849.00	849.00	849.00	849.00	849.00	849.00	849.00	849.00	849.00	849.00	849.00	850.00	10,189.00
					COSTEO.S/	0.00	0.00	0.00	0.00	0.00	0.00	0.00	0.00	0.00	0.00	0.00	0.00	0.00	0.00	0.00	3,000.00	
				2029	FISICO	858.00	858.00	858.00	858.00	858.00	858.00	858.00	858.00	858.00	858.00	858.00	858.00	858.00	858.00	858.00	853.00	10,291.00
					COSTEO.S/	0.00	0.00	0.00	0.00	0.00	0.00	0.00	0.00	0.00	0.00	0.00	0.00	0.00	0.00	0.00	3,000.00	
TO.15.16.27 PRESTACIONES DE SERVICIOS DE SALUD EN EL CASTILLA EE.SS. PUURA I CASTILLA	200104 - SERVICIOS DE SALUD EN EL CASTILLA	ATENCION	Muy Alta	2027	FISICO	7,135.00	6,082.00	5,519.00	5,498.00	5,646.00	5,153.00	4,968.00	5,085.00	5,355.00	4,818.00	4,602.00	3,907.00	4,602.00	63,768.00			
					COSTEO.S/	32,000.00	32,000.00	32,000.00	32,000.00	32,000.00	32,000.00	32,000.00	32,000.00	32,000.00	32,000.00	32,000.00	32,000.00	32,000.00	32,000.00	32,000.00	384,000.00	
				2028	FISICO	5,367.00	5,367.00	5,367.00	5,367.00	5,367.00	5,367.00	5,367.00	5,367.00	5,367.00	5,367.00	5,367.00	5,367.00	5,367.00	5,367.00	5,367.00	5,369.00	64,406.00
					COSTEO.S/	32,000.00	32,000.00	32,000.00	32,000.00	32,000.00	32,000.00	32,000.00	32,000.00	32,000.00	32,000.00	32,000.00	32,000.00	32,000.00	32,000.00	32,000.00	32,000.00	384,000.00
				2029	FISICO	5,421.00	5,421.00	5,421.00	5,421.00	5,421.00	5,421.00	5,421.00	5,421.00	5,421.00	5,421.00	5,421.00	5,421.00	5,421.00	5,421.00	5,421.00	5,419.00	65,050.00
					COSTEO.S/	32,000.00	32,000.00	32,000.00	32,000.00	32,000.00	32,000.00	32,000.00	32,000.00	32,000.00	32,000.00	32,000.00	32,000.00	32,000.00	32,000.00	32,000.00	32,000.00	384,000.00
TO.15.16.28 PRESTACIONES DE SERVICIOS DE SALUD EN EL AREQUIPA EE.SS. AREQUIPA	040101 - SERVICIOS DE SALUD EN EL AREQUIPA	ATENCION	Muy Alta	2027	FISICO	0.00	0.00	0.00	0.00	0.00	0.00	26.00	0.00	0.00	0.00	0.00	0.00	0.00	26.00			
					COSTEO.S/	0.00	0.00	0.00	0.00	0.00	0.00	0.00	0.00	0.00	0.00	0.00	0.00	0.00	0.00	3,000.00		
				2028	FISICO	2.00	2.00	2.00	2.00	2.00	2.00	2.00	2.00	2.00	2.00	2.00	2.00	2.00	2.00	2.00	26.00	
					COSTEO.S/	0.00	0.00	0.00	0.00	0.00	0.00	0.00	0.00	0.00	0.00	0.00	0.00	0.00	0.00	0.00	3,000.00	
				2029	FISICO	2.00	2.00	2.00	2.00	2.00	2.00	2.00	2.00	2.00	2.00	2.00	2.00	2.00	2.00	2.00	5.00	27.00
					COSTEO.S/	0.00	0.00	0.00	0.00	0.00	0.00	0.00	0.00	0.00	0.00	0.00	0.00	0.00	0.00	0.00	3,000.00	
TO.15.16.29 PRESTACIONES DE SERVICIOS DE SALUD EN EL TUMBES EE.SS. TUMBES	240101 - SERVICIOS DE SALUD EN EL TUMBES	ATENCION	Muy Alta	2027	FISICO	5,974.00	4,753.00	4,615.00	4,665.00	4,614.00	4,356.00	4,585.00	4,555.00	4,452.00	5,425.00	4,232.00	4,186.00	4,232.00	56,412.00			
					COSTEO.S/	22,483.00	22,483.00	22,483.00	24,983.00	23,733.00	22,483.00	22,483.00	22,483.00	22,483.00	22,483.00	22,483.00	22,483.00	22,483.00	22,483.00	22,483.00	277,296.00	
				2028	FISICO	4,748.00	4,748.00	4,748.00	4,748.00	4,748.00	4,748.00	4,748.00	4,748.00	4,748.00	4,748.00	4,748.00	4,748.00	4,748.00	4,748.00	4,748.00	56,976.00	
					COSTEO.S/	22,483.00	22,483.00	22,483.00	24,983.00	23,733.00	22,483.00	22,483.00	22,483.00	22,483.00	22,483.00	22,483.00	22,483.00	22,483.00	22,483.00	22,483.00	22,483.00	277,296.00
				2029	FISICO	4,795.00	4,795.00	4,795.00	4,795.00	4,795.00	4,795.00	4,795.00	4,795.00	4,795.00	4,795.00	4,795.00	4,795.00	4,795.00	4,795.00	4,795.00	4,801.00	57,546.00
					COSTEO.S/	22,483.00	22,483.00	22,483.00	24,983.00	23,733.00	22,483.00	22,483.00	22,483.00	22,483.00	22,483.00	22,483.00	22,483.00	22,483.00	22,483.00	22,483.00	22,483.00	277,296.00
TO.15.16.30 PRESTACIONES DE SERVICIOS DE SALUD EN EL JERONIMO EE.SS. SAN JERONIMO	080104 - SERVICIOS DE SALUD EN EL JERONIMO	ATENCION	Muy Alta	2027	FISICO	11,897.00	9,652.00	8,743.00	7,347.00	8,455.00	6,664.00	7,898.00	8,224.00	8,224.00	7,201.00	6,425.00	6,570.00	6,425.00	97,302.00			
					COSTEO.S/	11,828.00	11,828.00	11,828.00	14,078.00	14,078.00	11,828.00	11,828.00	11,828.00	11,828.00	11,828.00	11,828.00	11,828.00	11,828.00	11,828.00	11,828.00	146,435.00	
				2028	FISICO	8,190.00	8,190.00	8,190.00	8,190.00	8,190.00	8,190.00	8,190.00	8,190.00	8,190.00	8,190.00	8,190.00	8,190.00	8,190.00	8,190.00	8,190.00	8,185.00	96,275.00
					COSTEO.S/	11,828.00	11,828.00	11,828.00	14,078.00	14,078.00	11,828.00	11,828.00	11,828.00	11,828.00	11,828.00	11,828.00	11,828.00	11,828.00	11,828.00	11,828.00	11,828.00	146,435.00
				2029	FISICO	8,271.00	8,271.00	8,271.00	8,271.00	8,271.00	8,271.00	8,271.00	8,271.00	8,271.00	8,271.00	8,271.00	8,271.00	8,271.00	8,271.00	8,271.00	8,277.00	99,258.00
					COSTEO.S/	11,828.00	11,828.00	11,828.00	14,078.00	14,078.00	11,828.00	11,828.00	11,828.00	11,828.00	11,828.00	11,828.00	11,828.00	11,828.00	11,828.00	11,828.00	11,828.00	146,435.00
TO.15.16.31 PRESTACIONES DE SERVICIOS DE SALUD EN EL WANCHAQ EE.SS. WANCHAQ	080108 - SERVICIOS DE SALUD EN EL WANCHAQ	ATENCION	Muy Alta	2027	FISICO	26,989.00	21,948.00	20,096.00	18,273.00	19,227.00	16,706.00	18,826.00	20,778.00	21,701.00	21,052.00	19,959.00	19,114.00	244,669.00				
					COSTEO.S/	56,223.00	56,223.00	56,223.00	58,473.00	58,473.00	56,223.00	56,223.00	56,223.00	56,223.00	56,223.00	56,223.00	56,223.00	56,223.00	56,223.00	56,223.00	679,176.00	
				2028	FISICO	20,593.00	20,593.00	20,593.00	20,593.00	20,593.00	20,593.00	20,593.00	20,593.00	20,593.00	20,593.00	20,593.00	20,593.00	20,593.00	20,593.00	20,593.00	20,593.00	247,116.00
					COSTEO.S/	56,223.00	56,223.00	56,223.00	58,473.00	58,473.00	56,223.00	56,223.00	56,223.00	56,223.00	56,223.00	56,223.00	56,223.00	56,223.00	56,223.00	56,223.00	56,223.00	679,176.00
				2029	FISICO	20,799.00	20,799.00	20,799.00	20,799.00	20,799.00	20,799.00	20,799.00	20,799.00	20,799.00	20,799.00	20,799.00	20,799.00	20,799.00	20,799.00	20,799.00	20,799.00	249,587.00
					COSTEO.S/	56,223.00	56,223.00	56,223.00	58,473.00	58,473.00	56,223.00	56,223.00	56,223.00	56,223.00	56,223.00	56,223.00	56,223.00	56,223.00	56,223.00	56,223.00	56,223.00	679,176.00
TO.15.16.32 PRESTACIONES DE SERVICIOS DE SALUD EN EL EE.SS. ICA	110101 - SERVICIOS DE SALUD EN EL EE.SS. ICA	ATENCION	Muy Alta	2027	FISICO	13,212.00	8,663.00	11,789.00	9,966.00	9,777.00	8,942.00	9,501.00	10,210.00	12,583.00	11,857.00	10,593.00	8,555.00	125,648.00				
					COSTEO.S/	37,606.00	37,606.00	37,606.00	41,356.00	41,356.00	37,606.00	37,606.00	37,606.00	37,606.00	37,606.00	37,606.00	37,606.00	37,606.00	37,606.00	37,606.00	458,772.00	
				2028	FISICO	10,575.00	10,575.00	10,575.00	10,575.00	10,575.00	10,575.00	10,575.00	10,575.00	10,575.00	10,575.00	10,575.00	10,575.00	10,575.00	10,575.00	10,575.00	10,575.00	126,904.00
					COSTEO.S/	37,606.00	37,606.00	37,606.00	41,356.00	41,356.00	37,606.00	37,606.00	37,606.00	37,606.00	37,606.00	37,606.00	37,606.00	37,606.00	37,606.00	37,606.00	37,606.00	458,772.00
				2029	FISICO	10,681.00	10,681.00	10,681.00	10,681.00	10,681.00	10,681.00	10,681.00	10,681.00	10,681.00	10,681.00	10,681.00	10,681.00	10,681.00	10,681.00	10,681.00	10,681.00	128,174.00
					COSTEO.S/	37,606.00	37,606.00	37,606.00	41,356.00	41,356.00	37,606.00	37,606.00	37,606.00	37,606.00	37,606.00	37,606.00	37,606.00	37,606.00	37,606.00	37,606.00	37,606.00	458,772.00
TO.15.16.33 PRESTACIONES DE SERVICIOS DE SALUD EN EL EE.SS. SULLANA	200601 - SERVICIOS DE SALUD EN EL EE.SS. SULLANA	ATENCION	Muy Alta	2027	FISICO	13,384.00	11,214.00	10,410.00	9,207.00	10,535.00	10,143.00	9,440.00	10,462.00	9,234.00	8,058.00	9,328.00	8,058.00	121,209.00				
					COSTEO.S/	76,082.00	76,082.00	76,082.00	79,832.00	79,832.00	76,082.00	76,082.00	76,082.00	76,082.00	76,082.00	76,082.00	76,082.00	76,082.00	76,082.00	76,082.00	920,484.00	
				2028	FISICO	10,202.00	10,202.00	10,202.00	10,202.00	10,202.00	10,202.00	10,202.00	10,202.00	10,202.00	10,202.00	10,202.00	10,202.00	10,202.00	10,202.00	10,202.00	10,202.00	122,421.00
					COSTEO.S/	76,082.00	76,082.00	76,082.00	79,832.00	79,832.00	76,082.00	76,082.00	76,082.00	76,082.00	76,082.00	76,082.00	76,082.00	76,082.00	76,082.00	76,082.00	76,082.00	920,484.00



CODIGO	ACTIVIDAD OPERATIVA	URIBGEO	U.M.	PRIORIDAD	PERIODO MULTIANUAL	META	PROGRAMACION MENSUAL												TOTAL ANUAL
							01	02	03	04	05	06	07	08	09	10	11	12	
2029	FISICO	1,183.00	751.00	880.00	802.00	792.00	739.00	738.00	817.00	836.00	980.00	838.00	732.00	10,088.00					
	COSTEO.S/	3,000.00	3,000.00	3,000.00	3,000.00	3,000.00	3,000.00	3,000.00	3,000.00	3,000.00	3,000.00	3,000.00	3,000.00	36,000.00					
2027	FISICO	1,183.00	751.00	880.00	802.00	792.00	739.00	738.00	817.00	836.00	980.00	838.00	732.00	10,088.00					
	COSTEO.S/	3,000.00	3,000.00	3,000.00	3,000.00	3,000.00	3,000.00	3,000.00	3,000.00	3,000.00	3,000.00	3,000.00	3,000.00	36,000.00					
2028	FISICO	1,183.00	751.00	880.00	802.00	792.00	739.00	738.00	817.00	836.00	980.00	838.00	732.00	10,088.00					
	COSTEO.S/	3,000.00	3,000.00	3,000.00	3,000.00	3,000.00	3,000.00	3,000.00	3,000.00	3,000.00	3,000.00	3,000.00	3,000.00	36,000.00					
2029	FISICO	1,183.00	751.00	880.00	802.00	792.00	739.00	738.00	817.00	836.00	980.00	838.00	732.00	10,088.00					
	COSTEO.S/	3,000.00	3,000.00	3,000.00	3,000.00	3,000.00	3,000.00	3,000.00	3,000.00	3,000.00	3,000.00	3,000.00	3,000.00	36,000.00					

OEI.09 - Fortalecer la gestión institucional de la Municipalidad Metropolitana de Lima
 AEI.09.05 - Gestión de las Empresas Municipales y Organos Desconcentrados Especiales eficaz en la Municipalidad Metropolitana de Lima.

CODIGO	ACTIVIDAD OPERATIVA	URIBGEO	U.M.	PRIORIDAD	PERIODO MULTIANUAL	META	PROGRAMACION MENSUAL												TOTAL ANUAL
							01	02	03	04	05	06	07	08	09	10	11	12	
2027	FISICO	1.00	1.00	1.00	1.00	1.00	1.00	1.00	1.00	1.00	1.00	1.00	1.00	12.00					
	COSTEO.S/	116,800.00	116,800.00	116,800.00	116,800.00	116,800.00	116,800.00	116,800.00	116,800.00	116,800.00	116,800.00	116,800.00	116,800.00	1,401,600.00					
2028	FISICO	1.00	1.00	1.00	1.00	1.00	1.00	1.00	1.00	1.00	1.00	1.00	1.00	12.00					
	COSTEO.S/	116,800.00	116,800.00	116,800.00	116,800.00	116,800.00	116,800.00	116,800.00	116,800.00	116,800.00	116,800.00	116,800.00	116,800.00	1,401,600.00					
2029	FISICO	1.00	1.00	1.00	1.00	1.00	1.00	1.00	1.00	1.00	1.00	1.00	1.00	12.00					
	COSTEO.S/	116,800.00	116,800.00	116,800.00	116,800.00	116,800.00	116,800.00	116,800.00	116,800.00	116,800.00	116,800.00	116,800.00	116,800.00	1,401,600.00					

TO.15.1.1 GESTION DE LA OPERATIVIDAD DE LA GERENCIA DE SERVICIOS DE SALUD

TO.15.1.2 GESTION DE RECURSOS HUMANOS DE LA GERENCIA DE SERVICIOS DE SALUD

CODIGO	ACTIVIDAD OPERATIVA	URIBGEO	U.M.	PRIORIDAD	PERIODO MULTIANUAL	META	PROGRAMACION MENSUAL												TOTAL ANUAL
							01	02	03	04	05	06	07	08	09	10	11	12	
2027	FISICO	1.00	1.00	1.00	1.00	1.00	1.00	1.00	1.00	1.00	1.00	1.00	1.00	12.00					
	COSTEO.S/	109,925.00	109,925.00	109,925.00	109,925.00	109,925.00	109,925.00	109,925.00	109,925.00	109,925.00	109,925.00	109,925.00	109,925.00	1,345,940.00					
2028	FISICO	1.00	1.00	1.00	1.00	1.00	1.00	1.00	1.00	1.00	1.00	1.00	1.00	12.00					
	COSTEO.S/	109,925.00	109,925.00	109,925.00	109,925.00	109,925.00	109,925.00	109,925.00	109,925.00	109,925.00	109,925.00	109,925.00	109,925.00	1,345,940.00					
2029	FISICO	1.00	1.00	1.00	1.00	1.00	1.00	1.00	1.00	1.00	1.00	1.00	1.00	12.00					
	COSTEO.S/	109,925.00	109,925.00	109,925.00	109,925.00	109,925.00	109,925.00	109,925.00	109,925.00	109,925.00	109,925.00	109,925.00	109,925.00	1,345,940.00					

CENTRO DE COSTO: 08.01 - GERENCIA DE PROYECTOS

OEI.04 - Garantizar el acceso a la protección de los servicios sociales de la población en la provincia de Lima.

AEI.04.08 - Servicios de atención médica accesible para la ciudadanía.

CODIGO	ACTIVIDAD OPERATIVA	URIBGEO	U.M.	PRIORIDAD	PERIODO MULTIANUAL	META	PROGRAMACION MENSUAL												TOTAL ANUAL
							01	02	03	04	05	06	07	08	09	10	11	12	
2027	FISICO	0.00	0.00	0.00	0.00	0.00	0.00	0.00	0.00	0.00	0.00	0.00	0.00	4.00					
	COSTEO.S/	0.00	0.00	0.00	0.00	0.00	0.00	0.00	0.00	0.00	0.00	0.00	0.00	3,000.00					
2028	FISICO	0.00	0.00	0.00	0.00	0.00	0.00	0.00	0.00	0.00	0.00	0.00	0.00	4.00					
	COSTEO.S/	0.00	0.00	0.00	0.00	0.00	0.00	0.00	0.00	0.00	0.00	0.00	0.00	3,000.00					
2029	FISICO	0.00	0.00	0.00	0.00	0.00	0.00	0.00	0.00	0.00	0.00	0.00	0.00	4.00					
	COSTEO.S/	0.00	0.00	0.00	0.00	0.00	0.00	0.00	0.00	0.00	0.00	0.00	0.00	3,000.00					

TO.16.1.1 DISEÑAR PROYECTOS ESPECIALES PARA AMPLIAR LOS SERVICIOS DE SALUD DE SISOL

TO.16.1.2 EXTENSION DE LOS HOSPITALES DE LA SOLIDARIDAD A NIVEL NACIONAL

CODIGO	ACTIVIDAD OPERATIVA	URIBGEO	U.M.	PRIORIDAD	PERIODO MULTIANUAL	META	PROGRAMACION MENSUAL												TOTAL ANUAL
							01	02	03	04	05	06	07	08	09	10	11	12	
2027	FISICO	0.00	0.00	0.00	0.00	0.00	0.00	0.00	0.00	0.00	0.00	0.00	0.00	2.00					
	COSTEO.S/	0.00	0.00	0.00	0.00	0.00	0.00	0.00	0.00	0.00	0.00	0.00	0.00	3,000.00					
2028	FISICO	0.00	0.00	0.00	0.00	0.00	0.00	0.00	0.00	0.00	0.00	0.00	0.00	2.00					
	COSTEO.S/	0.00	0.00	0.00	0.00	0.00	0.00	0.00	0.00	0.00	0.00	0.00	0.00	3,000.00					
2029	FISICO	0.00	0.00	0.00	0.00	0.00	0.00	0.00	0.00	0.00	0.00	0.00	0.00	2.00					
	COSTEO.S/	0.00	0.00	0.00	0.00	0.00	0.00	0.00	0.00	0.00	0.00	0.00	0.00	3,000.00					

TO.16.1.3 TRANSFERENCIA DE TECNOLOGIAS PARA ATENCION A LOS USUARIOS DE SISOL

CODIGO	ACTIVIDAD OPERATIVA	URIBGEO	U.M.	PRIORIDAD	PERIODO MULTIANUAL	META	PROGRAMACION MENSUAL												TOTAL ANUAL
							01	02	03	04	05	06	07	08	09	10	11	12	
2027	FISICO	0.00	0.00	0.00	0.00	0.00	0.00	0.00	0.00	0.00	0.00	0.00	0.00	1.00					
	COSTEO.S/	0.00	0.00	0.00	0.00	0.00	0.00	0.00	0.00	0.00	0.00	0.00	0.00	3,000.00					
2028	FISICO	0.00	0.00	0.00	0.00	0.00	0.00	0.00	0.00	0.00	0.00	0.00	0.00	1.00					
	COSTEO.S/	0.00	0.00	0.00	0.00	0.00	0.00	0.00	0.00	0.00	0.00	0.00	0.00	3,000.00					
2029	FISICO	0.00	0.00	0.00	0.00	0.00	0.00	0.00	0.00	0.00	0.00	0.00	0.00	1.00					
	COSTEO.S/	0.00	0.00	0.00	0.00	0.00	0.00	0.00	0.00	0.00	0.00	0.00	0.00	3,000.00					



